

令和元年度

# 財務の状況

学校法人 第二麻生学園

## 学校法人会計について

学校法人は、その教育研究活動により社会に貢献できる人材を育成し、研究成果を社会に還元することを目的としているのに対し、企業は営利の追求を目的としています。

こういった法人としての活動目的の違いは会計の違いにも反映されており、企業会計が投資家保護や債権者保護を命題とした適正な期間損益計算や配当可能利益の計算に重点が置かれているのに対し、学校法人会計では教育研究活動の永続性を図るために資金収支の顛末や収支の均衡状況、財政状況を測定することを目的としています。

学校法人は、学生生徒等からの納付金のほか、税金を原資とする補助金などによって収入を賄っている極めて公共性の高い法人であり、私立学校振興助成法において補助金の交付を受ける学校法人は、文部科学大臣の定める基準(学校法人会計基準)に従い会計処理を行い、貸借対照表、収支計算書その他の財務計算に関する書類を作成することを義務づけられています。

貸借対照表は、学校法人会計も企業会計と同様に決算日(年度末)における財政状態を表すものです。

収支計算書には資金収支計算書、活動区分資金収支計算書、事業活動収支計算書があります。

資金収支計算書は、当該会計年度の諸活動に対応するすべての資金の収入及び支出の顛末を明らかにすることを目的としています。

活動区分資金収支計算書は、企業会計におけるキャッシュフロー計算書に相当し、資金収支計算書を三つの活動区分ごとに区分して、活動ごとの資金の流れを明らかにすることを目的としています。

事業活動収支計算書は、企業活動における損益計算書と似た役割を担っていますが、学校法人会計の場合は、当該会計年度の活動に対応する事業活動収入と事業活動支出の内容及び基本金組入後の均衡の状態を明らかにすることを目的としています。

	学校法人会計	企業会計
事業目的	教育・研究活動	利益獲得のための経済活動
会計処理ルール	学校法人会計基準	企業会計原則
作成書類	資金収支計算書	キャッシュ・フロー計算書
	活動区分資金収支計算書	
	事業活動収支計算書	損益計算書
	貸借対照表	貸借対照表

## 令和元年度決算の状況及び経年比較

### (1) 資金収支計算書(単位:円)

科 目	令和元年度	平成30年度	平成29年度	平成28年度	平成27年度	
収入の部	学生生徒等納付金収入	167,292,560	178,073,670	192,912,250	198,777,100	231,010,270
	手数料収入	1,911,040	2,511,680	2,751,940	2,671,780	2,733,100
	寄付金収入	1,040,000	1,110,000	1,243,600	1,764,000	2,358,243
	補助金収入	50,453,605	70,860,729	85,930,834	89,939,457	105,449,223
	資産売却収入	60,000	626,280	0	0	0
	付随事業・収益事業収入	11,544,000	13,349,870	14,806,700	14,952,000	15,216,500
	受取利息・配当金収入	762,318	1,020,413	1,404,075	1,590,123	2,124,296
	雑収入	9,570,823	5,480,714	36,774,975	6,073,013	11,622,018
	借入金等収入	0	0	0	0	0
	前受金収入	33,294,860	35,447,130	37,710,160	39,490,850	36,014,050
	その他の収入	52,417,843	81,990,249	51,111,816	50,350,394	55,525,758
	資金収入調整勘定	△ 41,381,502	△ 38,678,934	△ 72,887,212	△ 38,690,774	△ 42,655,018
	前年度繰越支払資金	815,283,136	926,889,419	1,065,181,726	1,175,164,427	1,282,865,618
	収入の部合計	1,102,248,683	1,278,681,220	1,416,940,864	1,542,082,370	1,702,264,058
支出の部	人件費支出	192,614,168	193,013,124	239,960,535	202,488,815	200,723,665
	教育研究経費支出	125,932,053	138,693,945	173,832,121	163,520,005	179,824,549
	管理経費支出	34,996,278	42,923,681	47,503,817	42,505,998	62,355,027
	借入金等利息支出	0	0	0	262,395	787,185
	借入金等返済支出	0	0	0	16,660,000	16,660,000
	施設関係支出	3,000,000	0	7,479,600	0	13,652,000
	設備関係支出	1,611,725	3,411,574	8,501,118	2,353,999	4,438,756
	資産運用支出	4,500	3,600	8,100	12,300	17,400
	その他の支出	65,649,433	98,992,700	62,085,458	61,667,478	62,155,920
	資金支出調整勘定	△ 20,300,537	△ 13,640,540	△ 49,319,304	△ 12,570,346	△ 13,514,871
	翌年度繰越支払資金	698,741,063	815,283,136	923,889,419	1,065,181,726	1,175,164,427
	支出の部合計	1,102,248,683	1,278,681,220	1,413,940,864	1,542,082,370	1,702,264,058

## (2) 活動区分資金収支計算書

(単位：円)

	科 目		令和元年度	平成30年度	平成29年度	平成28年度	平成27年度
教育活動による資金収支	収入	学生生徒等納付金収入	167,292,560	178,073,670	192,912,250	198,777,100	231,010,270
		手数料収入	1,911,040	2,511,680	2,751,940	2,671,780	2,733,100
		特別寄付金収入	1,040,000	1,110,000	1,243,600	1,764,000	2,358,243
		経常費等補助金収入	50,453,605	70,860,729	85,930,834	89,939,457	105,449,223
		付随事業収入	11,544,000	13,349,870	14,806,700	14,952,000	15,216,500
		雑収入	9,570,823	5,480,714	36,774,975	6,073,013	11,622,018
		教育活動資金収入計	241,812,028	271,386,663	334,420,299	314,177,350	368,389,354
	支出	人件費支出	192,614,168	193,013,124	239,960,535	202,488,815	200,723,665
		教育研究経費支出	125,932,053	138,693,945	173,832,121	163,520,005	179,824,549
		管理経費支出	34,996,278	42,923,681	47,503,817	42,505,998	62,355,027
教育活動資金支出計		353,542,499	374,630,750	461,296,473	408,514,818	442,903,241	
	差引	△ 111,730,471	△ 103,244,087	△ 126,876,174	△ 94,337,468	△ 74,513,887	
	調整勘定等	△ 334,422	705,890	△ 2,086,156	3,093,476	1,031,218	
	教育活動資金収支差額	△ 112,064,893	△ 102,538,197	△ 128,962,330	△ 91,243,992	△ 73,482,669	
施設整備等活動による資金収支	収入	施設設備売却収入	60,000	626,280	0	0	0
		施設整備等活動資金収入計	60,000	626,280	0	0	0
	支出	施設関係支出	3,000,000	0	7,479,600	0	13,652,000
		設備関係支出	1,611,725	3,411,574	8,501,118	2,353,999	4,438,756
		施設整備等活動資金支出計	4,611,725	3,411,574	15,980,718	2,353,999	18,090,756
		差引	△ 4,551,725	△ 2,785,294	△ 15,980,718	△ 2,353,999	△ 18,090,756
		調整勘定等	133,201	△ 6,144,396	6,144,396	△ 3,477	0
	施設整備等活動資金収支差額	△ 4,418,524	△ 8,929,690	△ 9,836,322	△ 2,357,476	△ 18,090,756	
	小計(教育活動資金収支差額+施設整備等活動資金収支差額)	△ 116,483,417	△ 111,467,887	△ 138,798,652	△ 93,601,468	△ 91,573,425	
その他の活動による資金収支	収入	預り金受入収入	50,147,251	47,022,954	46,949,771	48,462,740	48,740,493
		立替金回収収入	1,301,818	1,528,423	1,485,321	1,776,516	1,861,241
		仮払金回収収入	0	0	0	0	0
		預託金回収収入	0	42,510	0	0	0
		小計	51,449,069	48,593,887	48,435,092	50,239,256	50,601,734
		受取利息・配当金収入	762,318	1,020,413	1,404,075	1,590,123	2,124,296
		その他の活動資金収入計	52,211,387	49,614,300	49,839,167	51,829,379	52,726,030
	支出	借入金等返済支出	0	0	0	16,660,000	16,660,000
		出資金支出	4,500	3,600	8,100	12,300	17,400
		預託金支払支出	0	9,880	24,660	0	0
		預り金支払支出	50,963,725	48,112,793	47,814,741	49,499,401	49,527,970
		立替金支払支出	1,301,818	1,528,423	1,485,321	1,776,516	1,861,241
		敷金支払支出	0	98,000	0	0	0
		小計	52,270,043	49,752,696	49,332,822	67,948,217	68,066,611
借入金等利息支出	0	0	0	262,395	787,185		
	その他の活動資金支出計	52,270,043	49,752,696	49,332,822	68,210,612	68,853,796	
	差引	△ 58,656	△ 138,396	506,345	△ 16,381,233	△ 16,127,766	
	調整勘定等	0	0	0	0	0	
	その他の活動資金収支差額	△ 58,656	△ 138,396	506,345	△ 16,381,233	△ 16,127,766	
	支払資金の増減額(小計+その他の活動資金収支差額)	△ 116,542,073	△ 111,606,283	△ 138,292,307	△ 109,982,701	△ 107,701,191	
	前年度繰越支払資金	815,283,136	926,889,419	1,065,181,726	1,175,164,427	1,282,865,618	
	翌年度繰越支払資金	698,741,063	815,283,136	926,889,419	1,065,181,726	1,175,164,427	

## (4) 事業活動収支計算書

(単位：円)

区 分	科 目	令和元年度	平成30年度	平成29年度	平成28年度	平成27年度	
教育活動収支	事業活動収入の部	学生生徒等納付金	167,292,560	178,073,670	192,912,250	198,777,100	231,010,270
		手数料	1,911,040	2,511,680	2,751,940	2,671,780	2,733,100
		寄付金	1,065,730	1,156,651	1,321,799	1,897,820	2,505,842
		経常費等補助金	50,453,605	70,860,729	85,930,834	89,939,457	105,449,223
		付随事業収入	11,544,000	13,349,870	14,806,700	14,952,000	15,216,500
		雑収入	9,911,386	5,480,714	36,774,975	8,098,093	11,731,740
		教育活動収入計	242,178,321	271,433,314	334,498,498	316,336,250	368,646,675
	支事業の活動	人件費	195,484,964	194,814,776	248,263,228	203,252,950	255,666,515
		教育研究経費	172,477,579	185,220,195	220,682,829	217,411,793	235,527,476
		管理経費	47,417,019	55,200,131	59,973,205	48,065,159	67,908,595
		徴収不能額等	0	0	0	0	0
		教育活動支出計	415,379,562	435,235,102	528,919,262	468,729,902	559,102,586
		教育活動収支差額	△ 173,201,241	△ 163,801,788	△ 194,420,764	△ 152,393,652	△ 190,455,911
	教育活動外収支	取事業の活動	受取利息・配当金	762,318	1,020,413	1,404,075	1,590,123
その他の教育活動外収入			0	0	0	0	0
教育活動外収入計			762,318	1,020,413	1,404,075	1,590,123	2,124,296
支事業の活動		借入金等利息	0	0	0	262,395	787,185
		その他の教育活動外支出	0	0	0	0	0
		教育活動外支出計	0	0	0	262,395	787,185
	教育活動外収支差額	762,318	1,020,413	1,404,075	1,327,728	1,337,111	
	経常収支差額	△ 172,438,923	△ 162,781,375	△ 193,016,689	△ 151,065,924	△ 189,118,800	
特別収支	取事業の活動	資産売却差額	59,999	626,279	0	0	0
		その他の特別収入	478,420	1,980,672	290,180	57,564	1,450,698
		特別収入計	538,419	2,606,951	290,180	57,564	1,450,698
	支事業の活動	資産処分差額	95,046	115,977	0	0	999
		その他の特別支出	0	0	0	0	0
		特別支出計	95,046	115,977	0	0	999
	特別収支差額	443,373	2,490,974	290,180	57,564	1,449,699	
[予備費]		0	0	0	0	0	
基本金組入前当年度収支差額		△ 171,995,550	△ 160,290,401	△ 192,726,509	△ 151,008,360	△ 187,669,101	
基本金組入額合計		△ 3,539,525	△ 6,824,203	△ 10,126,502	△ 2,415,040	△ 1,815,111	
当年度収支差額		△ 175,535,075	△ 167,114,604	△ 202,853,011	△ 153,423,400	△ 189,484,212	
前年度繰越収支差額		△ 541,726,633	△ 467,878,905	△ 265,025,894	△ 119,602,494	14,170,891	
基本金取崩額		480,650	93,266,876	0	8,000,000	55,710,827	
翌年度繰越収支差額		△ 716,781,058	△ 541,726,633	△ 467,878,905	△ 265,025,894	△ 119,602,494	
(参考)							
事業活動収入計		243,479,058	275,060,678	336,192,753	317,983,937	372,221,669	
事業活動支出計		415,474,608	435,351,079	528,919,262	468,992,297	559,890,770	

## (4) 貸借対照表(新会計基準)

(単位:円)

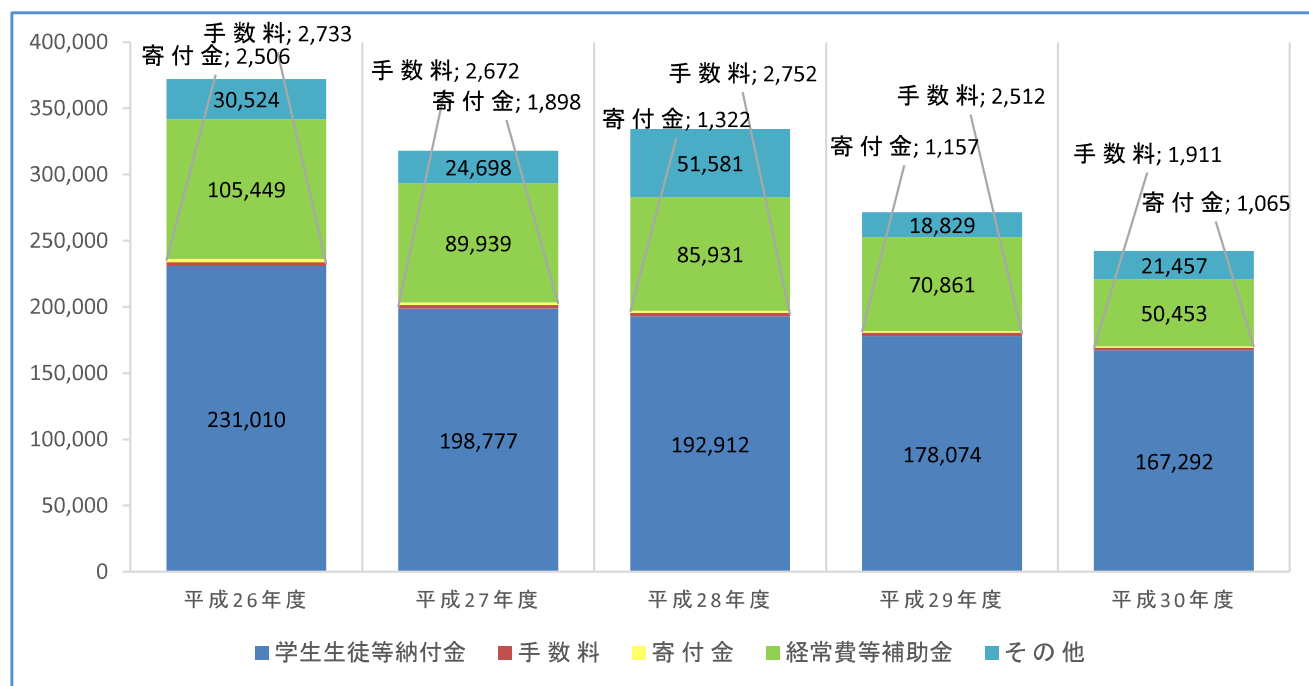
科 目		令和元年度	平成30年度	平成29年度	平成28年度	平成27年度
資産の部	固定資産	1,807,864,760	1,861,805,699	1,915,216,510	1,958,154,749	2,015,048,015
	有形固定資産	1,806,380,321	1,860,230,776	1,913,710,557	1,956,681,556	2,013,587,122
	その他の固定資産	1,484,439	1,574,923	1,505,953	1,473,193	1,460,893
	流動資産	704,899,425	816,418,350	960,766,421	1,068,100,590	1,175,565,815
	資産の部合計	2,512,764,185	2,678,224,049	2,875,982,931	3,026,255,339	3,190,613,830
負債の部	固定負債	162,476,003	159,945,770	158,144,118	149,841,425	151,102,370
	流動負債	59,147,391	55,141,938	94,412,071	60,260,663	72,349,849
	負債の部合計	221,623,394	215,087,708	252,556,189	210,102,088	223,452,219
純資産の部	第1号基本金	2,971,921,849	2,968,862,974	3,055,305,647	3,045,179,145	3,042,764,105
	第4号基本金	36,000,000	36,000,000	36,000,000	36,000,000	44,000,000
	基本金の部合計	3,007,921,849	3,004,862,974	3,091,305,647	3,081,179,145	3,086,764,105
	翌年度繰越収支差額	△ 716,781,058	△ 541,726,633	△ 467,878,905	△ 265,025,894	△ 119,602,494
	繰越収支差額合計	△ 716,781,058	△ 541,726,633	△ 467,878,905	△ 265,025,894	△ 119,602,494
	純資産の部合計	2,291,140,791	2,463,136,341	2,623,426,742	2,816,153,251	2,967,161,611
負債及び純資産の部合計	2,512,764,185	2,678,224,049	2,875,982,931	3,026,255,339	3,190,613,830	

## 事業活動収支の推移

### (5) 1. 事業活動収入の部

(単位: 千円)

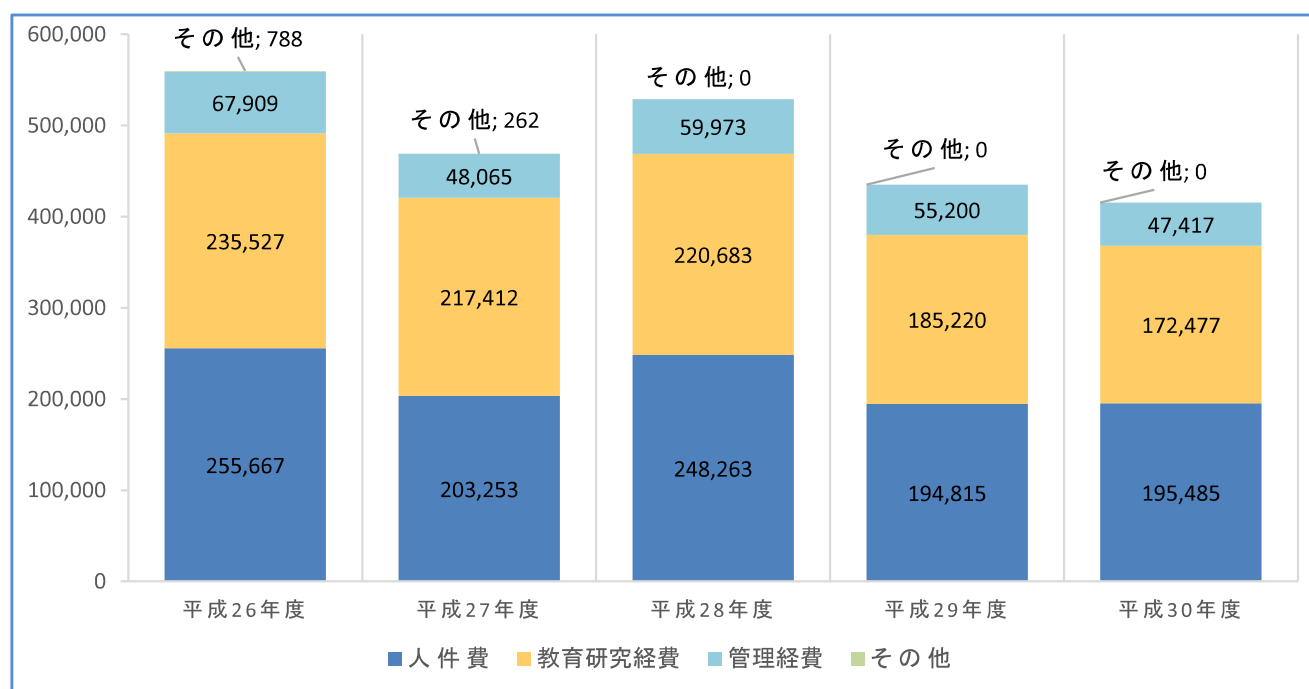
	平成27年度	平成28年度	平成29年度	平成30年度	令和元年度
学生生徒等納付金	231,010	198,777	192,912	178,074	167,292
手数料	2,733	2,672	2,752	2,512	1,911
寄付金等	2,506	1,898	1,322	1,157	1,065
経常費等補助金	105,449	89,939	85,931	70,861	50,453
その他	30,524	24,698	51,581	18,829	21,457
<b>収入計</b>	<b>372,222</b>	<b>317,984</b>	<b>334,498</b>	<b>271,433</b>	<b>242,178</b>



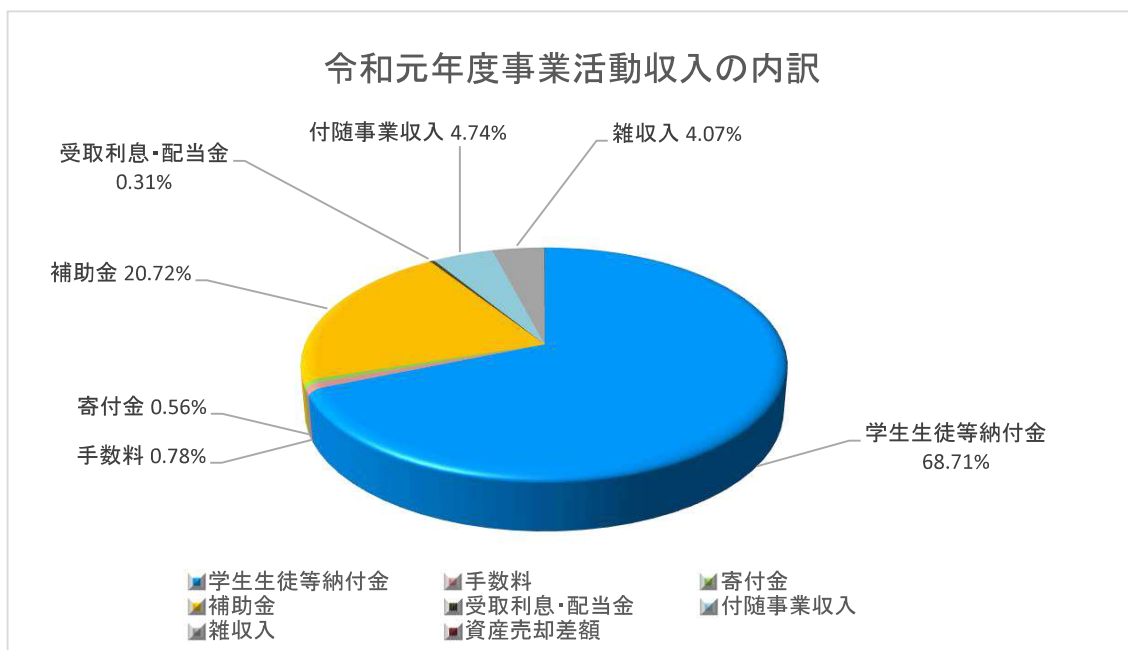
### 2. 事業活動支出の部

(単位: 千円)

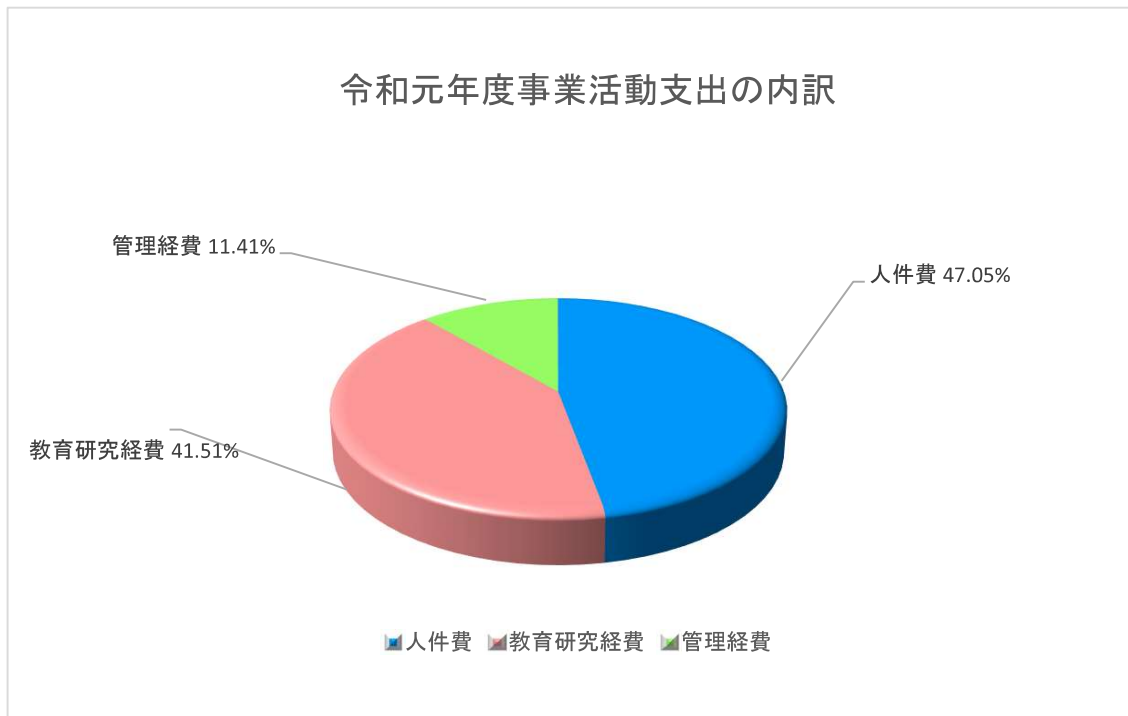
	平成27年度	平成28年度	平成29年度	平成30年度	令和元年度
人件費	255,667	203,253	248,263	194,815	195,485
教育研究経費	235,527	217,412	220,683	185,220	172,477
管理経費	67,909	48,065	59,973	55,200	47,417
その他	788	262	0	0	0
<b>支出計</b>	<b>559,891</b>	<b>468,992</b>	<b>528,919</b>	<b>435,235</b>	<b>415,379</b>



(6) 事業活動収支計算書  
収支の状況(構成比率)



科目	内 容
学生生徒等納付金	学生生徒等が授業料を受ける対価として学則に記載ある納付金
手数料	学校の行う通常の授業以外のサービスに対する対価
寄付金	金銭その他の資産を寄贈者から贈与されたもの
補助金	国又は地方公共団体からの助成金
受取利息・配当金	預貯金の受取利息
付随事業収入	教育活動に付随する活動に係る事業の収入
雑収入	上記以外の理由で発生した収入
資産売却差額	資産の売却価格が帳簿残高を超える場合に発生する差額



科目	内 容
人 件 費	教職員の人件費及び各種手当
教 育 研 究 経 費	教育研究のために支出する経費
管 理 経 費	教育研究以外に使用する経費
資 産 処 分 差 額	資産の売却価格が帳簿残高を下回る場合に発生する差額
徴収不能引当金繰入額	未収入金に対して徴収不能額を見積もった額

## (7) 主要な財務比率

(単位:%)

貸借対照表比率						事業活動収支計算書関係比率					
指標	R1年度	H30年度	H29年度	H28年度	H27年度	指標	R1年度	H30年度	H29年度	H28年度	H27年度
固定資産構成比率 固定資産÷総資産	71.9	69.5	66.6	64.7	63.2	人件費比率 人件費÷経常収入	80.5	71.5	73.9	63.9	69.0
流動比率 流動資産÷流動負債	1191.8	1480.6	1017.6	1772.5	1624.8	人件費依存率 人件費÷学生生徒等納付金	116.9	109.4	128.7	102.3	110.7
総負債比率 総負債÷総資産	8.8	8.0	8.8	6.9	7.0	教育研究経費比率 教育研究経費÷経常収入	71.0	68.0	65.7	68.4	63.5
負債比率 総負債÷自己資金	9.7	8.7	9.6	7.5	7.5	管理経費比率 管理経費÷経常収入	19.5	20.3	17.9	15.1	18.3
前受金保有率 現金預金÷前受金	311951.9	2300.0	2457.9	2697.3	3263.1	借入金等利息比率 借入金等利息÷経常収入	0.0	0.0	0.0	0.1	0.2
退職給与引当預金率 退職給与引当特定預金 ÷退職給与引当金	0.0	0.0	0.0	0.0	0.0	事業活動収支差額比率 基本金組入前当年度収支差額 ÷事業活動収入	-70.6	-58.3	-57.3	-47.5	-50.4
基本金比率 基本金÷基本金要組入額	99.0	100.0	99.8	100.0	100.0	基本金組入後収支比率 事業活動支出÷ (事業活動収入-基本金組入額)	168.2	154.4	152.7	146.4	149.7
減価償却比率 減価償却累計額÷ 減価償却資産取得価格	46.7	47.7	49.0	47.4	45.0	学生生徒等納付金比率 学生生徒等納付金÷経常収入	68.9	65.4	57.4	62.5	62.3
						寄付金比率 寄付金÷事業活動収入	0.4	0.4	0.4	0.6	0.7
						補助金比率 補助金÷事業活動収入	20.7	25.8	25.6	28.3	28.3
						基本金組入率 基本金組入額÷事業活動収入	1.5	2.5	3.0	0.8	0.5



## 科目の説明

### ①資金収支計算書

収入の部		
科 目	内 容	
学生生徒等納付金収入	授業料収入	聴講料、補講料等を含む
	入学金収入	
	実験実習料収入	教員資格その他の資格を取得するための実習料を含む
	施設設備資金収入	施設設備の拡充、維持等のための資金として徴収する収入
	冷暖房費収入	
手数料収入	入学検定料収入	その会計年度に実施する入学試験のために徴収する収入
	試験料収入	編入学、追試験等のために徴収する収入
	証明手数料収入	在学証明、成績証明等の証明のために徴収する収入
寄付金収入	特別寄付金収入	用途指定のある寄付金
	一般寄付金収入	用途指定のない寄付金
補助金収入	国庫補助金収入	日本私学振興・共済事業団からの補助を含む
	地方公共団体補助金収入	山口県、防府市等からの補助金をいう
資産売却収入		学園の資産（土地、建物、有価証券等）を売却して得る収入
付随事業・収益事業収入	補助活動収入	教育活動に付随する活動に係る事業の収入
受取利息・配当金収入		預金、貸付金等の利息、株式の配当金等をいう
雑収入		施設設備利用料収入、廃品売却収入その他学校法人の負債とならない上記の各収入以外の収入
借入金収入		銀行等からの借り入れ
前受金収入		翌年度入学の学生生徒に係る学生生徒等納付金収入他の収入
その他の収入		上記以外の収入
資金収入調整勘定		期末未収入金、前期末前受金が該当し当該年度には現金の受け取りがないものを控除するための勘定

支出の部		
科 目	内 容	
人件費支出	教員人件費支出	教員(学長、園長を含む。以下同じ。)に支給する本俸、期末手当及びその他の手当並びに福利厚生費
	職員人件費支出	教員以外の職員(アルバイト等の職員を含む。)に支給する本俸、期末手当及びその他の手当並びに福利厚生費
	役員報酬支出	理事及び監事に支払う報酬をいう
	退職金支出	退職した教職員に支払う一時金をいう
教育研究経費支出		教育研究のために支出する経費(学生生徒を募集するために支出する経費は除く)
管理経費支出		教育研究活動以外の経費
借入金利息支出		
施設関係支出		整地費、周旋料等の施設の取得に伴う費用を含む（資金運用目的で取得するものは含まない）
	土地支出	
	建物支出	建物に附属する電気、給排水、暖房等の設備のための支出をふくむ
	構築物支出	プール、競技場、庭園等の土地に固定した土木設備又は工作物のための支出
	建設仮勘定支出	建物及び構築物が完成するまでの支出
設備関係支出		教育研究用機器備品や管理機器備品、図書、車両等をいう
資産運用支出		特定預金や特定資産への繰入支出や有価証券購入支出等をいう
その他の支出		前払金支払支出や仮払金支払支出、前期末未払金支払支出や預り金支払支出等をいう
資金支出調整勘定		本年度に資金の動きがなく期末時点で未払金となったもの、および前年度に支払済の前期末前払金の額を控除するものをいう

②事業活動収支計算書

		科目		備考	
		大科目	小科目		
教育活動収支	事業活動収入の部	学生生徒等納付金	授業料	聴講料、補講料等を含む	
			入学金		
			実験実習料		教員資格その他の資格を取得するための実習料を含む
			施設設備資金		施設設備の拡充、維持等のための資金として徴収する収入
		手数料	冷暖房費		
			入学検定料 試験料 証明手数料		
		寄付金	特別寄付金	施設設備寄付金以外の寄付金をいう。	
			一般寄付金 現物寄付金	用途指定のない寄付金をいう。 施設設備以外の現物資産等の受贈額をいう。	
		経常費等補助金	国庫補助金	日本私学振興・共済事業団からの補助を含む	
			地方公共団体補助金	山口県、防府市等からの補助金をいう	
付随事業収入	補助活動収入	教育活動に付随する活動に係る事業の収入			
雑収入		施設設備利用料収入、廃品売却収入その他学校法人の負債とならない上記の各収入以外の収入			
事業活動支出の部		人件費	教員人件費 職員人件費 役員報酬	退職給与引当金への繰入れが不足していた場合には、当該会計年度における退職金支払額と退職給与引当金計上額との差額を退職金として記載するものとする。	
			退職金		
		教育研究経費	退職給与引当金繰入額		
			教育研究のために支出する経費(学生生徒を募集するために支出する経費は除く)		
		管理経費	減価償却額	教育研究用減価償却資産の減価償却額	
			減価償却額	教育研究用以外の減価償却資産の減価償却額	
		徴収不能額	徴収不能引当金繰入額	徴収不能引当金への繰入れが不足していた場合には、当該会計年度において徴収不能となった金額と徴収不能引当金計上額との差額を徴収不能額として記載するものとする。	
			徴収不能額		
		教育活動支出計			
		教育活動収支差額			
教育活動外収支	業活動収入の部	業活動収入	受取利息・配当金	預金、貸付金等の利息、株式の配当金等をいう	
			その他の教育活動収入	収益事業収入	収益事業会計からの繰入収入をいう。
		教育活動外収入計			
		業活動支出の部	業活動支出	借入金等利息	
				その他の教育活動外支出	
教育活動外支出計					
教育活動外収支差額					
特別収支	事業活動収入の部	特別収入計	資産売却差額	施設売却差額 施設設備寄付金 現物寄附 施設設備補助金 過年度修正額 収入となるもの	
			その他の特別収入		
			施設設備寄付金		
			施設設備補助金		
			過年度修正額		
	事業活動支出の部	特別支出計	資産処分差額	前年度以前に計上した収入又は支出の修正額で当年度の収入となるもの	
			その他の特別支出		
			災害損失		
			過年度修正額		
			過年度修正額		
特別収支差額					
予備費					
基本金組入前当年度収支差額					
基本金組入額合計					
当年度収支差額					
前年度繰越収支差額					
基本金取崩額					
翌年度繰越収支差額					
事業活動収入計					
事業活動支出計					

③貸借対照表

資産の部			
科 目		内 容	
固定資産	有形固定資産	建物 構築物 教育研究用機器備品	貸借対照表日後1年を超えて使用される資産をいう。耐用年数が1年未満になっているもので使用中のものを含む。 建物に附属する電気、給排水、暖房等の設備のための支出を含む。 建物以外の土地に固定した建造物又は工作物をいう 標本及び模型を含む
	特定資産		用途が特定された預金等をいう。
流動資産	その他の固定資産	電話加入権 現金預金 未収入金	専用電話、加入電話の設備に要する負担金額  学生生徒等納付金、補助金等の貸借対照表日における未収額をいう
負債の部			
科 目		内 容	
固定負債	長期借入金		その期限が貸借対照表日後1年を超えて到来するもの
	退職給与引当金		退職給与規程等による計算に基づく退職給与引当額をいう
流動負債	短期借入金		その期限が貸借対照表日後1年以内に到来するもので、資金借入のために振り出した手形上の債務を含む。
	預り金		教職員の源泉所得税、社会保険料等の預り金収入
純資産の部			
科 目		内 容	
第1号基本金			校地（土地）・校舎（建物）・機器備品・図書など、学校法人における教育の充実向上のために取得した固定資産の額。 新たな学校の設置、または既設の学校の規模の拡大など、将来取得する固定資産の取得に充てる金銭その他の額。 基金として継続的に保持し、かつ、運用する金銭その他の資産の額。元本から生じる運用益を教育研究活動に使用している 教育研究活動等の諸活動を円滑に行うための運転資金。一定の計算式に基づき計算される
第2号基本金			
第3号基本金			
第4号基本金			
繰越収支差額	翌年度繰越収支差額	過年度からの基本金組入後の収支状況	

注) 「基本金」とは学校法人会計独自のもので、学校法人が教育諸活動の計画に基づき必要な資産を継続的に保持するために帰属収入から組み入れた金額のことで。