

令和4年度

財務の状況

学校法人 第二麻生学園

学校法人会計について

学校法人は、その教育研究活動により社会に貢献できる人材を育成し、研究成果を社会に還元することを目的としているのに対し、企業は営利の追求を目的としています。

こういった法人としての活動目的の違いは会計の違いにも反映されており、企業会計が投資家保護や債権者保護を命題とした適正な期間損益計算や配当可能利益の計算に重点が置かれているのに対し、学校法人会計では教育研究活動の永続性を図るために資金収支の顛末や収支の均衡状況、財政状況を測定することを目的としています。

学校法人は、学生生徒等からの納付金のほか、税金を原資とする補助金などによって収入を賅っている極めて公共性の高い法人であり、私立学校振興助成法において補助金の交付を受ける学校法人は、文部科学大臣の定める基準(学校法人会計基準)に従い会計処理を行い、貸借対照表、収支計算書その他の財務計算に関する書類を作成することを義務づけられています。

貸借対照表は、学校法人会計も企業会計と同様に決算日(年度末)における財政状態を表すものです。

収支計算書には資金収支計算書、活動区分資金収支計算書、事業活動収支計算書があります。

資金収支計算書は、当該会計年度の諸活動に対応するすべての資金の収入及び支出の顛末を明らかにすることを目的としています。

活動区分資金収支計算書は、企業会計におけるキャッシュフロー計算書に相当し、資金収支計算書を三つの活動区分ごとに区分して、活動ごとの資金の流れを明らかにすることを目的としています。

事業活動収支計算書は、企業活動における損益計算書と似た役割を担っていますが、学校法人会計の場合は、当該会計年度の活動に対応する事業活動収入と事業活動支出の内容及び基本金組入後の均衡の状態を明らかにすることを目的としています。

	学校法人会計	企業会計
事業目的	教育・研究活動	利益獲得のための経済活動
会計処理ルール	学校法人会計基準	企業会計原則
作成書類	資金収支計算書	キャッシュ・フロー計算書
	活動区分資金収支計算書	
	事業活動収支計算書	損益計算書
	貸借対照表	貸借対照表

令和4年度決算の状況及び経年比較

(1) 資金収支計算書(単位:円)

科 目	平成30年度	令和元年度	令和2年度	令和3年度	令和4年度	
収入の部	学生生徒等納付金収入	178,073,670	167,292,560	157,382,820	144,237,100	169,489,800
	手数料収入	2,511,680	1,911,040	1,838,200	2,141,360	1,616,340
	寄付金収入	1,110,000	1,040,000	1,220,000	1,000,730,000	2,290,000
	補助金収入	70,860,729	50,453,605	49,904,080	45,570,850	59,452,621
	資産売却収入	626,280	60,000	0	0	100,000,000
	付随事業・収益事業収入	13,349,870	11,544,000	6,425,000	5,603,990	14,597,805
	受取利息・配当金収入	1,020,413	762,318	631,292	302,159	1,655,525
	雑収入	5,480,714	9,570,823	8,544,280	4,157,345	14,184,160
	借入金等収入	0	0	0	0	0
	前受金収入	35,447,130	33,294,860	36,947,900	45,110,390	43,956,800
	その他の収入	81,990,249	52,417,843	67,746,264	67,847,566	76,577,122
	資金収入調整勘定	△ 38,678,934	△ 41,381,502	△ 36,333,374	△ 38,872,829	△ 57,158,058
	前年度繰越支払資金	926,889,419	815,283,136	698,741,063	594,450,255	1,484,253,383
収入の部合計	1,278,681,220	1,102,248,683	993,047,525	1,871,278,186	1,910,915,498	
支出の部	人件費支出	193,013,124	192,614,168	175,028,705	180,688,385	209,707,914
	教育研究経費支出	138,693,945	125,932,053	112,804,599	94,906,715	127,010,592
	管理経費支出	42,923,681	34,996,278	41,446,696	30,589,146	53,087,012
	借入金等利息支出	0	0	0	0	0
	借入金等返済支出	0	0	0	0	0
	施設関係支出	0	3,000,000	4,368,000	0	2,750,000
	設備関係支出	3,411,574	1,611,725	1,930,186	15,941,645	2,251,130
	資産運用支出	3,600	4,500	6,600	3,300	100,004,200
	その他の支出	98,992,700	65,649,433	81,689,216	85,536,511	81,682,473
	資金支出調整勘定	△ 13,640,540	△ 20,300,537	△ 18,676,732	△ 20,640,899	△ 27,855,943
	翌年度繰越支払資金	815,283,136	698,741,063	594,450,255	1,484,253,383	1,362,278,120
	支出の部合計	1,278,681,220	1,102,248,683	993,047,525	1,871,278,186	1,910,915,498

(2) 活動区分資金収支計算書

(単位：円)

	科 目		平成30年度	令和元年度	令和2年度	令和3年度	令和4年度
	教育活動による資金収支	収入	学生生徒等納付金収入	178,073,670	167,292,560	157,382,820	144,237,100
		手数料収入	2,511,680	1,911,040	1,838,200	2,141,360	1,616,340
		特別寄付金収入	1,110,000	0	400,000	0	1,600,000
		一般寄付金収入	0	1,040,000	820,000	1,000,730,000	690,000
		経常費等補助金収入	70,860,729	50,453,605	49,904,080	45,570,850	59,452,621
		付随事業収入	13,349,870	11,544,000	6,425,000	5,603,990	14,597,805
		雑収入	5,480,714	9,570,823	8,544,280	4,157,345	14,184,160
		教育活動資金収入計	271,386,663	241,812,028	225,314,380	1,202,440,645	261,630,726
	支出	人件費支出	193,013,124	192,614,168	175,028,705	180,688,385	209,707,914
		教育研究経費支出	138,693,945	125,932,053	112,804,599	94,906,715	127,010,592
		管理経費支出	42,923,681	34,996,278	41,446,696	30,589,146	53,087,012
		教育活動資金支出計	374,630,750	353,542,499	329,280,000	306,184,246	389,805,518
	差引		△ 103,244,087	△ 111,730,471	△ 103,965,620	896,256,399	△ 128,174,792
	調整勘定等		705,890	△ 334,422	5,007,994	△ 2,027,380	7,249,565
	教育活動資金収支差額		△ 102,538,197	△ 112,064,893	△ 98,957,626	894,229,019	△ 120,925,227
施設整備等活動による資金収支	収入	施設設備売却収入	626,280	60,000	0	0	100,000,000
		施設整備等活動資金収入計	626,280	60,000	0	0	100,000,000
	支出	施設関係支出	0	3,000,000	4,368,000	0	2,750,000
		設備関係支出	3,411,574	1,611,725	1,930,186	15,941,645	2,251,130
		施設整備等活動資金支出計	3,411,574	4,611,725	6,298,186	15,941,645	5,001,130
	差引		△ 2,785,294	△ 4,551,725	△ 6,298,186	△ 15,941,645	94,998,870
	調整勘定等		△ 6,144,396	133,201	△ 30,201	13,086,110	△ 1,268,520
	施設整備等活動資金収支差額		△ 8,929,690	△ 4,418,524	△ 6,328,387	△ 2,855,535	93,730,350
小計（教育活動資金収支差額+施設整備等活動資金収支差額）			△ 111,467,887	△ 116,483,417	△ 105,286,013	891,373,484	△ 27,194,877
その他の活動による資金収支	収入	預り金受入収入	47,022,954	50,147,251	60,467,712	63,900,319	73,077,009
		立替金回収収入	1,528,423	1,301,818	1,246,180	1,279,235	2,742,184
		敷金回収収入	0	0	98,000	0	0
		預託金回収収入	42,510	0	0	0	0
		小計	48,593,887	51,449,069	61,811,892	65,179,554	75,819,193
		受取利息・配当金収入	1,020,413	762,318	631,292	302,159	1,655,525
		その他の活動資金収入計	49,614,300	52,211,387	62,443,184	65,481,713	77,474,718
	支出	借入金等返済支出	0	0	0	0	0
		有価証券購入支出	0	0	0	0	100,000,000
		出資金支出	3,600	4,500	6,600	3,300	4,200
		預託金支払支出	9,880	0	0	0	0
		預り金支払支出	48,112,793	50,963,725	60,195,199	64,734,465	70,543,789
		立替金支払支出	1,528,423	1,301,818	1,246,180	2,314,304	1,707,115
		敷金支払支出	98,000	0	0	0	0
		小計	49,752,696	52,270,043	61,447,979	67,052,069	172,255,104
		借入金等利息支出	0	0	0	0	0
		その他の活動資金支出計	49,752,696	52,270,043	61,447,979	67,052,069	172,255,104
	差引		△ 138,396	△ 58,656	995,205	△ 1,570,356	△ 94,780,386
	調整勘定等		0	0	0	0	0
	その他の活動資金収支差額		△ 138,396	△ 58,656	995,205	△ 1,570,356	△ 94,780,386
支払資金の増減額（小計+その他の活動資金収支差額）			△ 111,606,283	△ 116,542,073	△ 104,290,808	889,803,128	△ 121,975,263
前年度繰越支払資金			926,889,419	815,283,136	698,741,063	594,450,255	1,484,253,383
翌年度繰越支払資金			815,283,136	698,741,063	594,450,255	1,484,253,383	1,362,278,120

(3) 事業活動収支計算書

(単位：円)

区 分	科 目	平成30年度	令和元年度	令和2年度	令和3年度	令和4年度	
教育活動収支	事業活動収入の部	学生生徒等納付金	178,073,670	167,292,560	157,382,820	144,237,100	169,489,800
		手数料	2,511,680	1,911,040	1,838,200	2,141,360	1,616,340
		寄付金	1,156,651	1,065,730	1,259,640	1,000,740,000	2,320,730
		経常費等補助金	70,860,729	50,453,605	49,904,080	45,570,850	59,452,621
		付随事業収入	13,349,870	11,544,000	6,425,000	5,603,990	14,597,805
		雑収入	5,480,714	9,911,386	8,544,280	4,157,345	14,184,160
		教育活動収入計	271,433,314	242,178,321	225,354,020	1,202,450,645	261,661,456
	支事出業の活動部	人件費	194,814,776	195,484,964	174,871,963	182,245,715	200,831,842
		教育研究経費	185,220,195	172,477,579	158,522,450	139,036,879	173,336,937
		管理経費	55,200,131	47,417,019	53,927,674	44,558,680	66,992,481
		徴収不能額等	0	0	370,502	0	500,000
教育活動支出計		435,235,102	415,379,562	387,692,589	365,841,274	441,661,260	
	教育活動収支差額	△ 163,801,788	△ 173,201,241	△ 162,338,569	836,609,371	△ 179,999,804	
教育活動外収支	収事入業の活動部	受取利息・配当金	1,020,413	762,318	631,292	302,159	1,655,525
		その他の教育活動外収入	0	0	0	0	0
		教育活動外収入計	1,020,413	762,318	631,292	302,159	1,655,525
	支事出業の活動部	借入金等利息	0	0	0	0	0
		その他の教育活動外支出	0	0	0	0	0
		教育活動外支出計	0	0	0	0	0
	教育活動外収支差額	1,020,413	762,318	631,292	302,159	1,655,525	
	経常収支差額	△ 162,781,375	△ 172,438,923	△ 161,707,277	836,911,530	△ 178,344,279	
特別収支	収事入業の活動部	資産売却差額	626,279	59,999	0	0	0
		その他の特別収入	1,980,672	478,420	183,942	593,700	671,800
		特別収入計	2,606,951	538,419	183,942	593,700	671,800
	支事出業の活動部	資産処分差額	115,977	95,046	20,000	0	20,081,558
		その他の特別支出	0	0	0	0	0
		特別支出計	115,977	95,046	20,000	0	20,081,558
		特別収支差額	2,490,974	443,373	163,942	593,700	△ 19,409,758
[予備費]		0	0	0	0	0	
	基本金組入前当年度収支差額	△ 160,290,401	△ 171,995,550	△ 161,543,335	837,505,230	△ 197,754,037	
	基本金組入額合計	△ 6,824,203	△ 3,539,525	△ 6,512,329	△ 3,449,235	△ 460,255	
	当年度収支差額	△ 167,114,604	△ 175,535,075	△ 168,055,664	834,055,995	△ 198,214,292	
	前年度繰越収支差額	△ 467,878,905	△ 541,726,633	△ 716,781,058	△ 876,816,722	139,609,364	
	基本金取崩額	93,266,876	480,650	8,020,000	182,370,091	96,150,063	
	翌年度繰越収支差額	△ 541,726,633	△ 716,781,058	△ 876,816,722	139,609,364	37,545,135	
	(参考)						
	事業活動収入計	275,060,678	243,479,058	226,169,254	1,203,346,504	263,988,781	
	事業活動支出計	435,351,079	415,474,608	387,712,589	365,841,274	461,742,818	

(4) 貸借対照表

(単位:円)

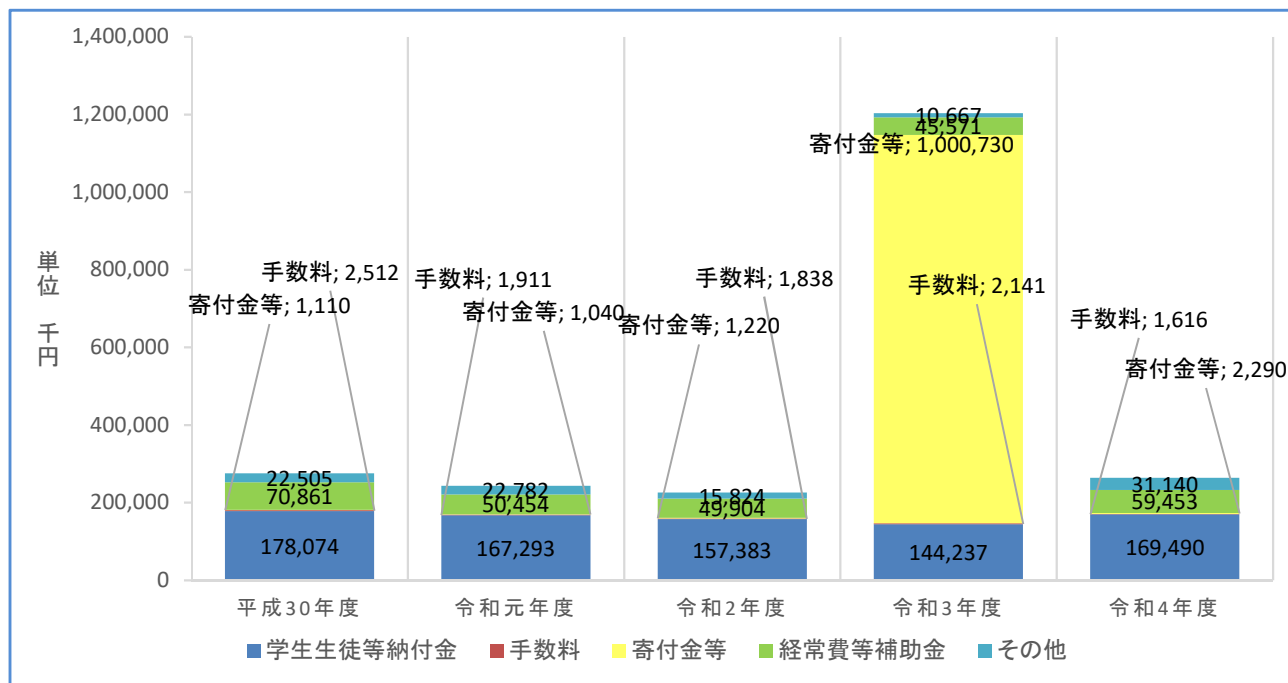
科 目		平成30年度	令和元年度	令和2年度	令和3年度	令和4年度
資 産 の 部	固定資産	1,861,805,699	1,807,864,760	1,756,076,299	1,714,525,246	1,639,919,734
	有形固定資産	1,860,230,776	1,806,380,321	1,754,703,260	1,713,148,907	1,638,539,195
	その他の固定資産	1,574,923	1,484,439	1,373,039	1,376,339	1,380,539
	流動資産	816,418,350	704,899,425	597,232,007	1,487,248,381	1,374,992,788
	資産の部合計	2,678,224,049	2,512,764,185	2,353,308,306	3,201,773,627	3,014,912,522
負 債 の 部	固定負債	159,945,770	162,476,003	162,319,261	174,972,181	164,002,589
	流動負債	55,141,938	59,147,391	61,391,589	59,698,760	81,561,284
	負債の部合計	215,087,708	221,623,394	223,710,850	234,670,941	245,563,873
純 資 産 の 部	第1号基本金	2,968,862,974	2,971,921,849	2,978,414,178	2,799,493,322	2,703,803,514
	第4号基本金	36,000,000	36,000,000	28,000,000	28,000,000	28,000,000
	基本金の部合計	3,004,862,974	3,007,921,849	3,006,414,178	2,827,493,322	2,731,803,514
	翌年度繰越収支差額	△ 541,726,633	△ 716,781,058	△ 876,816,722	139,609,364	37,545,135
	繰越収支差額合計	△ 541,726,633	△ 716,781,058	△ 876,816,722	139,609,364	37,545,135
	純資産の部合計	2,463,136,341	2,291,140,791	2,129,597,456	2,967,102,686	2,769,348,649
負債及び純資産の部合計		2,678,224,049	2,512,764,185	2,353,308,306	3,201,773,627	3,014,912,522

事業活動収支の推移

(5) 1. 事業活動収入の部

(単位:千円)

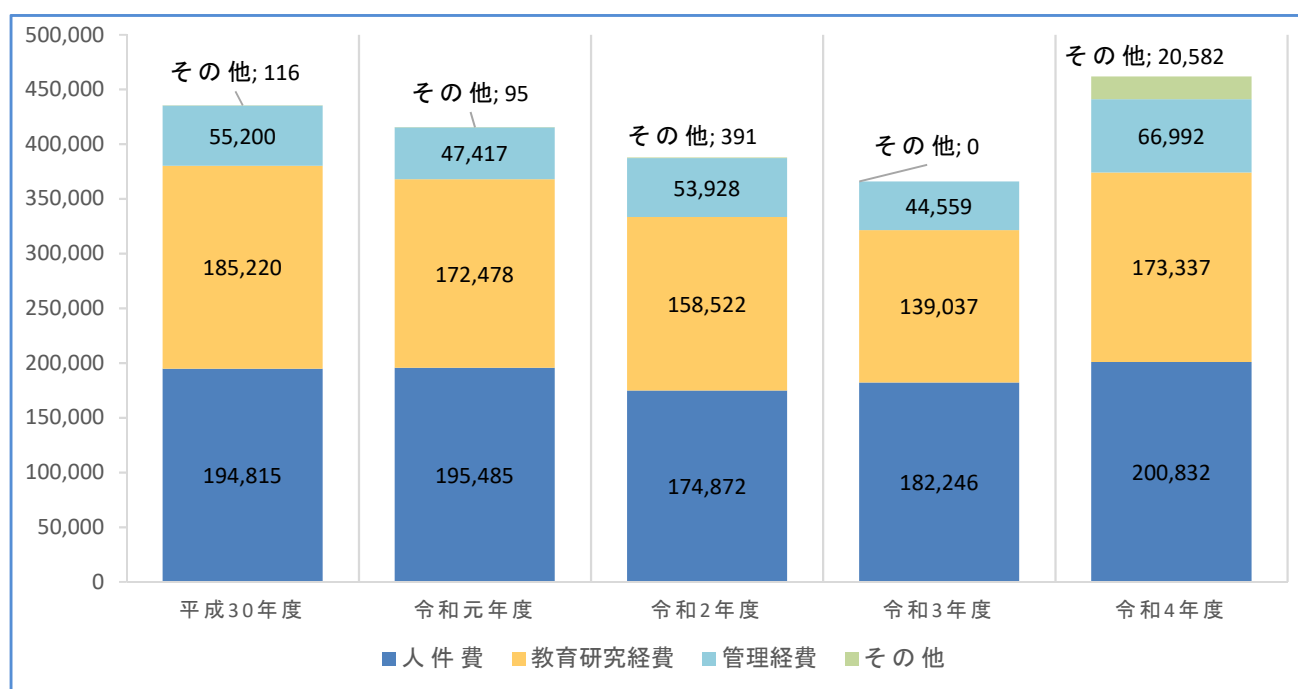
	平成30年度	令和元年度	令和2年度	令和3年度	令和4年度
学生生徒等納付金	178,074	167,293	157,383	144,237	169,490
手数料	2,512	1,911	1,838	2,141	1,616
寄付金等	1,110	1,040	1,220	1,000,730	2,290
経常費等補助金	70,861	50,454	49,904	45,571	59,453
その他	22,505	22,782	15,824	10,667	31,140
収入計	275,061	243,479	226,169	1,203,347	263,989



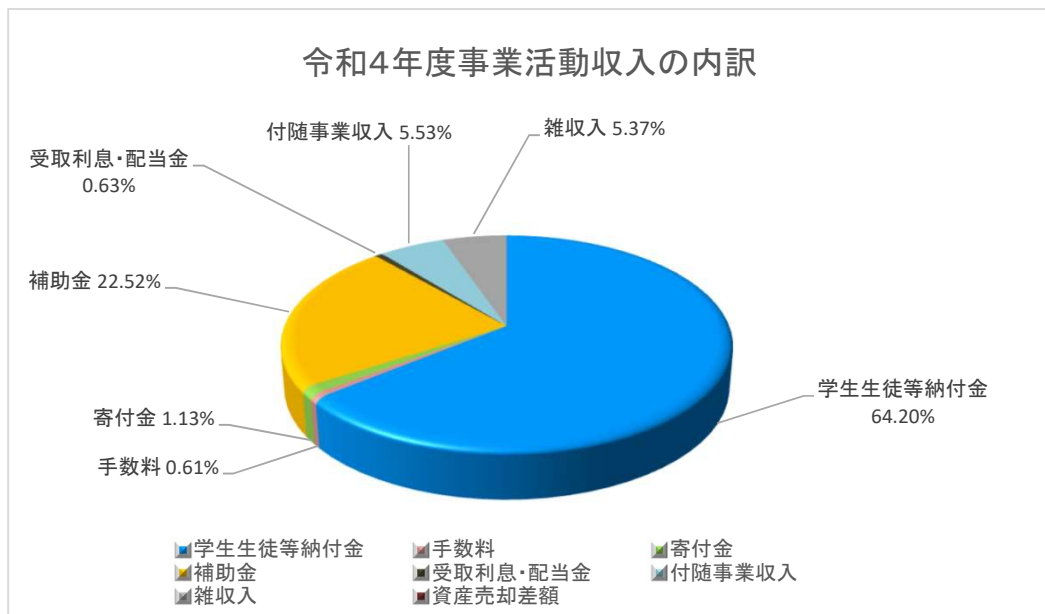
2. 事業活動支出の部

(単位:千円)

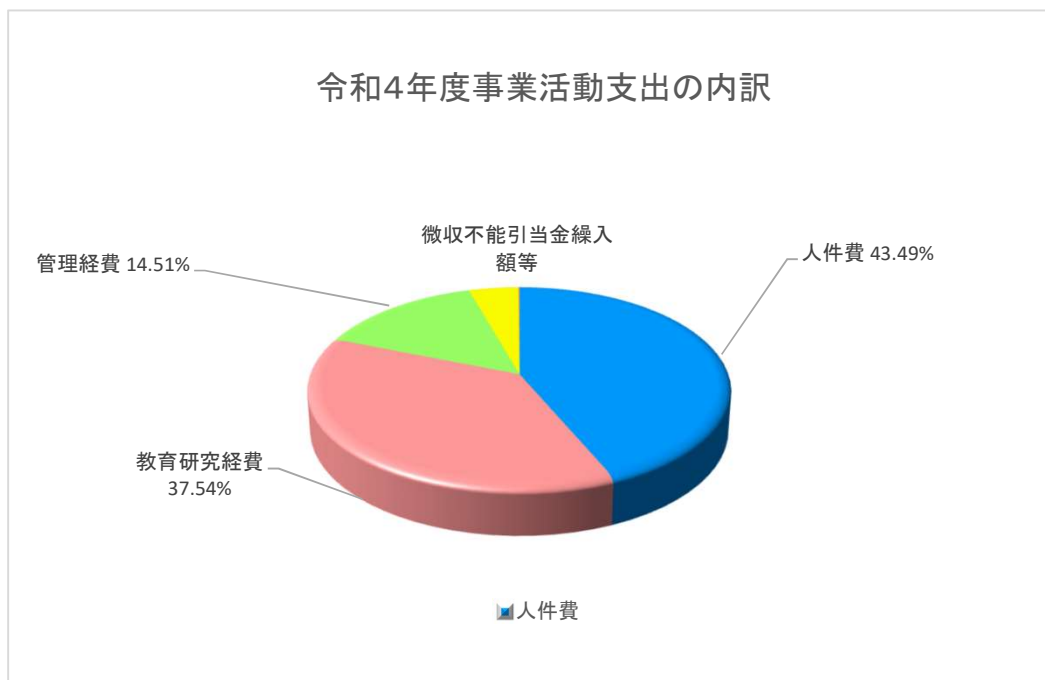
	平成30年度	令和元年度	令和2年度	令和3年度	令和4年度
人件費	194,815	195,485	174,872	182,246	200,832
教育研究経費	185,220	172,478	158,522	139,037	173,337
管理経費	55,200	47,417	53,928	44,559	66,992
その他	116	95	391	0	20,582
支出計	435,351	415,475	387,713	365,841	461,743



(6) 事業活動収支計算書
収支の状況(構成比率)



科目	内 容
学生生徒等納付金	学生生徒等が授業料を受ける対価として学則に記載ある納付金
手数料	学校が行う通常の授業以外のサービスに対する対価
寄付金	金銭その他の資産を寄贈者から贈与されたもの
補助金	国又は地方公共団体からの助成金
受取利息・配当金	預貯金の受取利息
付随事業収入	教育活動に付随する活動に係る事業の収入
雑収入	上記以外の理由で発生した収入
資産売却差額	資産の売却価格が帳簿残高を超える場合に発生する差額



科目	内 容
人 件 費	教職員の人件費及び各種手当
教 育 研 究 経 費	教育研究のために支出する経費
管 理 経 費	教育研究以外に使用する経費
資 産 処 分 差 額	資産の売却価格が帳簿残高を下回る場合に発生する差額
徴収不能引当金繰入額	未収入金に対して徴収不能額を見積もった額

(7) 主要な財務比率

(単位:%)

貸借対照表比率						事業活動収支計算書関係比率					
指標	平成30年度	令和元年度	令和2年度	令和3年度	令和4年度	指標	平成30年度	令和元年度	令和2年度	令和3年度	令和4年度
固定資産構成比率 固定資産÷総資産	69.5	71.9	74.6	53.5	54.4	人件費比率 人件費÷経常収入	71.5	80.5	77.4	15.2	76.3
流動比率 流動資産÷流動負債	1480.6	1191.8	972.8	2491.3	1685.8	人件費依存率 人件費÷学生生徒等納付金	109.4	116.9	111.1	126.4	118.5
総負債比率 総負債÷総資産	8.0	8.8	9.5	7.3	8.1	教育研究経費比率 教育研究経費÷経常収入	68.0	71.0	70.1	11.6	65.8
負債比率 総負債÷純資産	8.7	9.7	10.5	7.9	8.9	管理経費比率 管理経費÷経常収入	20.3	19.5	23.9	3.7	25.4
前受金保有率 現金預金÷前受金	2300.0	2098.6	1608.9	3290.3	3099.1	借入金等利息比率 借入金等利息÷経常収入	0.0	0.0	0.0	0.0	0.0
退職給与引当預金率 退職給与引当特定資産 ÷退職給与引当金	0.0	0.0	0.0	0.0	0.0	事業活動収支差額比率 基本金組入前当年度収支差額 ÷事業活動収入	-58.3	-70.6	-71.4	69.6	-74.9
基本金比率 基本金÷基本金要組入額	101.2	101.2	100.9	100.5	100.6	基本金組入後収支比率 事業活動支出÷ (事業活動収入-基本金組入額)	154.4	168.2	166.6	30.3	174.6
減価償却比率 減価償却累計額(図書を除く) ÷減価償却資産取得価格(図書を除く)	47.7	50.6	52.2	53.8	53.6	学生生徒等納付金比率 学生生徒等納付金÷経常収入	65.4	68.9	69.6	12.0	64.4
						寄付金比率 寄付金÷事業活動収入	0.4	0.4	0.5	83.2	0.9
						補助金比率 補助金÷事業活動収入	25.8	20.7	22.1	3.8	22.5
						基本金組入率 基本金組入額÷事業活動収入	-2.5	-1.5	-2.9	-0.3	-0.2

科目の説明

①資金収支計算書

収入の部		
科 目	内 容	
学生生徒等納付金収入	授業料収入	聴講料、補講料等を含む
	入学金収入	
	実験実習料収入	教員資格その他の資格を取得するための実習料を含む
	施設設備資金収入	施設設備の拡充、維持等のための資金として徴収する収入
	冷暖房費収入	
手数料収入	入学検定料収入	その会計年度に実施する入学試験のために徴収する収入
	試験料収入	編入学、追試験等のために徴収する収入
	証明手数料収入	在学証明、成績証明等の証明のために徴収する収入
寄付金収入	特別寄付金収入	用途指定のある寄付金
	一般寄付金収入	用途指定のない寄付金
補助金収入	国庫補助金収入	日本私学振興・共済事業団からの補助を含む
	地方公共団体補助金収入	山口県、防府市等からの補助金をいう
資産売却収入		学園の資産（土地、建物、有価証券等）を売却して得る収入
付随事業・収益事業収入	補助活動収入	教育活動に付随する活動に係る事業の収入
受取利息・配当金収入		預金、貸付金等の利息、株式の配当金等をいう
雑収入		施設設備利用料収入、廃品売却収入その他学校法人の負債とならない上記の各収入以外の収入
借入金収入		銀行等からの借入れ
前受金収入		翌年度入学の学生生徒に係る学生生徒等納付金収入他の収入
その他の収入		上記以外の収入
資金収入調整勘定		期末未収入金、前期末前受金が該当し当該年度には現金の受け取りがないものを控除するための勘定

支出の部		
科 目	内 容	
人件費支出	教員人件費支出	教員(学長、園長を含む。以下同じ。)に支給する本俸、期末手当及びその他の手当並びに福利厚生費
	職員人件費支出	教員以外の職員(アルバイト等の職員を含む。)に支給する本俸、期末手当及びその他の手当並びに福利厚生費
	役員報酬支出	理事及び監事に支払う報酬をいう
	退職金支出	退職した教職員に支払う一時金をいう
教育研究経費支出		教育研究のために支出する経費(学生生徒を募集するために支出する経費は除く)
管理経費支出		教育研究活動以外の経費
借入金利息支出		
施設関係支出		整地費、周旋料等の施設の取得に伴う費用を含む（資金運用目的で取得するものは含まない）
	土地支出	
	建物支出	建物に附属する電気、給排水、暖房等の設備のための支出をふくむ
	構築物支出	プール、競技場、庭園等の土地に固定した土木設備又は工作物のための支出
建設仮勘定支出		建物及び構築物が完成するまでの支出
設備関係支出		教育研究用機器備品や管理機器備品、図書、車両等をいう
資産運用支出		特定預金や特定資産への繰入支出や有価証券購入支出等をいう
その他の支出		前払金支払支出や仮払金支払支出、前期末未払金支払支出や預り金支払支出等をいう
資金支出調整勘定		本年度に資金の動きがなく期末時点で未払金となったもの、および前年度に支払済の前期末前払金の額を控除するものをいう

②事業活動収支計算書

	科 目		備 考		
	大 科 目	小 科 目			
事業活動収入の部	学生生徒等納付金	授業料 入学金	聴講料、補講料等を含む		
		実験実習料	教員資格その他の資格を取得するための実習料を含む		
		施設設備資金	施設設備の拡充、維持等のための資金として徴収する収入		
	手数料	冷暖房費			
		入学検定料 試験料 証明手数料			
	寄付金	特別寄付金 一般寄付金 現物寄付金	施設設備寄付金以外の寄付金をいう。 用途指定のない寄付金をいう。 施設設備以外の現物資産等の受贈額をいう。		
		経常費等補助金	国庫補助金 地方公共団体補助金	日本私学振興・共済事業団からの補助を含む 山口県、防府市等からの補助金をいう	
	付随事業収入	補助活動収入	教育活動に付随する活動に係る事業の収入		
	雑収入		施設設備利用料収入、廃品売却収入その他学校法人の負債とならない上記の各収入以外の収入		
	教育活動収支	科 目		備 考	
大 科 目		小 科 目			
人件費		教員人件費 職員人件費 役員報酬			
		退職金 退職給与引当金繰入額	退職給与引当金への繰入れが不足していた場合には、当該会計年度における退職金支払額と退職給与引当金計上額との差額を退職金として記載するものとする。		
教育研究経費			教育研究のために支出する経費(学生生徒を募集するために支出する経費は除く) 教育研究用減価償却資産の減価償却額		
管理経費		減価償却額	教育研究用以外の減価償却資産の減価償却額		
		減価償却額 徴収不能引当金繰入額			
徴収不能額		徴収不能額	徴収不能引当金への繰入れが不足していた場合には、当該会計年度において徴収不能となった金額と徴収不能引当金計上額との差額を徴収不能額として記載するものとする。		
教育活動支出計					
教育活動収支差額					
教育活動収入の部	科 目		備 考		
	大 科 目	小 科 目			
	受取利息・配当金		預金、貸付金等の利息、株式の配当金等をいう		
	その他の教育活動収入 教育活動外収入計	収益事業収入	収益事業会計からの繰入収入をいう。		
教育活動支出の部	科 目		備 考		
	大 科 目	小 科 目			
	借入金等利息 その他の教育活動外支出 教育活動外支出計				
教育活動外収支差額					
特別収支	科 目		備 考		
	大 科 目	小 科 目			
	事業活動収入の部	資産売却差額 その他の特別収入	施設売却差額 施設設備寄付金 現物寄附 施設設備補助金	施設設備の拡充等のための寄付金をいう。 施設設備の受贈額をいう。 施設設備の拡充等のための補助金をいう。 前年度以前に計上した収入又は支出の修正額で当年度の収入となるもの	
		特別収入計	過年度修正額		
		事業活動支出の部	資産処分差額 その他の特別支出	災害損失 過年度修正額	前年度以前に計上した収入又は支出の修正額で当年度の収入となるもの
			特別支出計		
特別収支差額					
予備費 基本金組入前当年度収支差額 基本金組入額合計 当年度収支差額 前年度繰越収支差額 基本金取崩額 翌年度繰越収支差額 事業活動収入計 事業活動支出計					

③貸借対照表

資産の部			
科 目	内 容		
固定資産	有形固定資産	建物 構築物 教育研究用機器備品	貸借対照表日後1年を超えて使用される資産をいう。耐用年数が1年未満になっているもので使用中のものを含む。 建物に附属する電気、給排水、暖房等の設備のための支出を含む。 建物以外の土地に固定した建造物又は工作物をいう 標本及び模型を含む
	特定資産		用途が特定された預金等をいう。
流動資産	その他の固定資産	電話加入権	専用電話、加入電話の設備に要する負担金額
		現金預金 未収入金	学生生徒等納付金、補助金等の貸借対照表日における未収額をいう
負債の部			
科 目	内 容		
固定負債	長期借入金		その期限が貸借対照表日後1年を超えて到来するもの
	退職給与引当金		退職給与規程等による計算に基づく退職給与引当額をいう
流動負債	短期借入金		その期限が貸借対照表日後1年以内に到来するもので、資金借入のために振り出した手形上の債務を含む。
	預り金		教職員の源泉所得税、社会保険料等の預り金収入
純資産の部			
科 目	内 容		
第1号基本金	翌年度繰越収支差額	校地（土地）・校舎（建物）・機器備品・図書など、学校法人における教育の充実向上のために取得した固定資産の額。 新たな学校の設置、または既設の学校の規模の拡大など、将来取得する固定資産の取得に充てる金銭その他の額。 基金として継続的に保持し、かつ、運用する金銭その他の資産の額。元本から生じる運用益を教育研究活動に使用している 教育研究活動等の諸活動を円滑に行うための運転資金。一定の計算式に基づき計算される 過年度からの基本金組入後の収支状況	
第2号基本金			
第3号基本金			
第4号基本金			
繰越収支差額			

注) 「基本金」とは学校法人会計独自のもので、学校法人が教育諸活動の計画に基づき必要な資産を継続的に保持するために帰属収入から組み入れた金額のことです。