

2023 年度（令和 5 年度）

短期大学生調査（短期大学基準協会） 集計結果

1 調査対象

全学生（休学中の学生を除く）

2 調査方法

マークシート記入式

3 調査期間

令和 5 年 11 月 15 日～令和 5 年 11 月 22 日

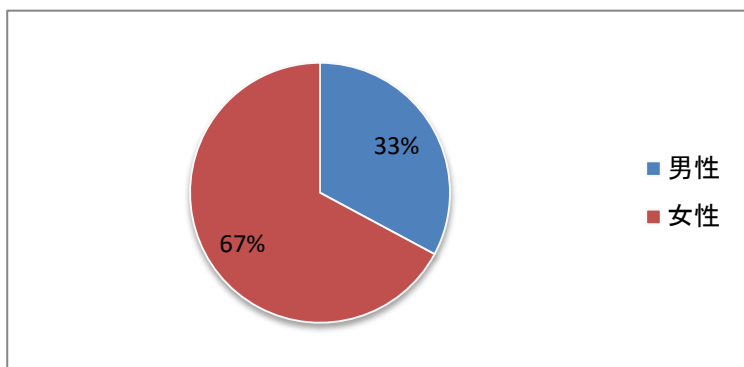
4 回答者数

67 名

5 アンケート回答結果 ※一部抜粋

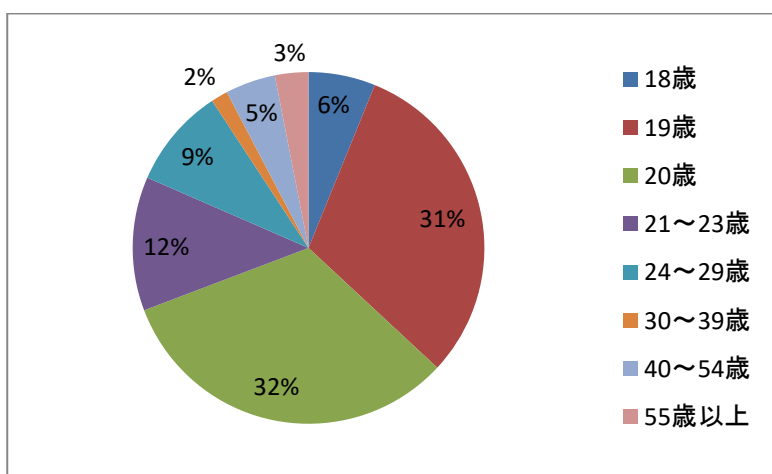
[1] あなたの性別をお答えください。

	選択肢 1	選択肢 2	
	男性	女性	合計
回答数	22	45	67
回答割合	33%	67%	100%



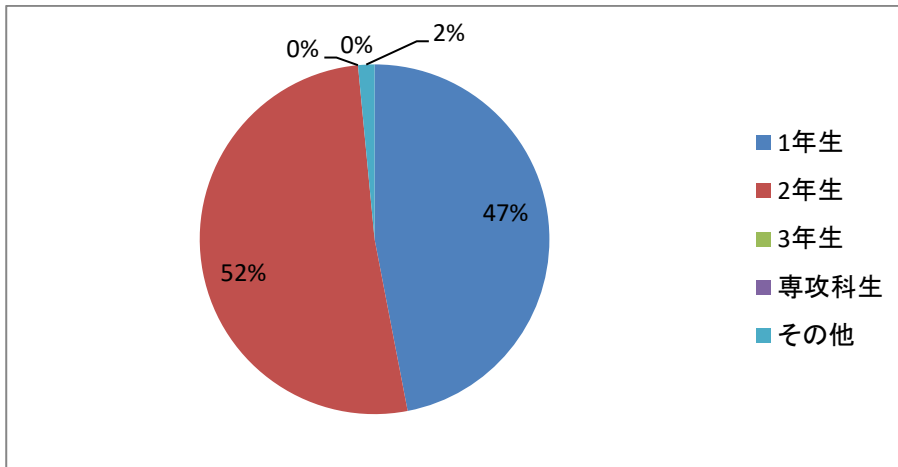
[2] 今年度（2023年4月～2024年3月）、あなたは何歳になりますか。

	18歳	19歳	20歳	21～23歳	24～29歳	30～39歳	40～54歳	55歳以上	合計
回答数	4	20	21	8	6	1	3	2	65
回答割合	6%	31%	32%	12%	9%	2%	5%	3%	100%



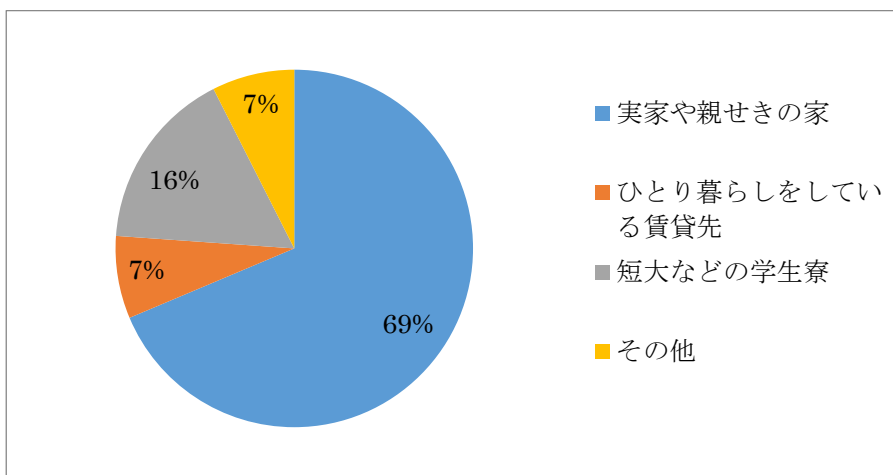
[3] あなたの現在の在学状況を教えてください。

	選択肢 1	選択肢 2	選択肢 3	選択肢 4	選択肢 5	
	1 年生	2 年生	3 年生	専攻科生	その他	合計
回答数	31	34	0	0	1	66
回答割合	47%	52%	0%	0%	2%	100%



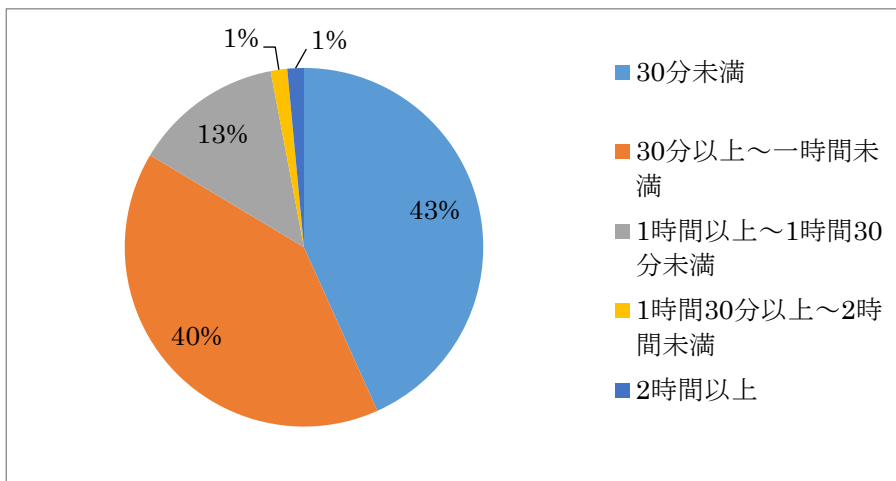
[4] あなたの現在の在学状況を教えてください。

	選択肢 1	選択肢 2	選択肢 3	選択肢 4	
	実家や親せきの家	ひとり暮らしをしている賃貸先	短大などの学生寮	その他	合計
回答数	46	5	11	5	67
回答割合	69%	7%	16%	7%	100%



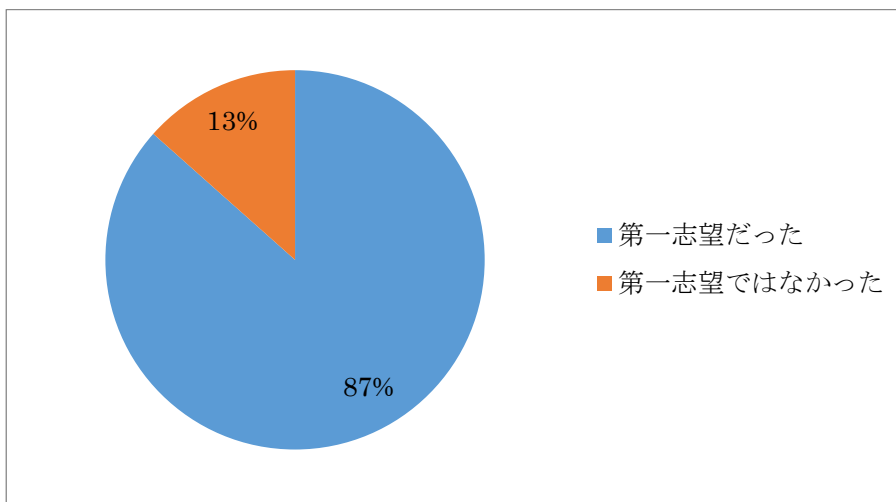
[5] あなたの片道の通学時間はどれくらいですか。

	選択肢 1	選択肢 2	選択肢 3	選択肢 4	選択肢 5	
	30分未満	30分以上～ 一時間未満	1時間以上～ 1時間30分 未満	1時間30分 以上～2時間 未満	2時間以上	合計
回答数	29	27	9	1	1	67
回答割合	43%	40%	13%	1%	1%	100%



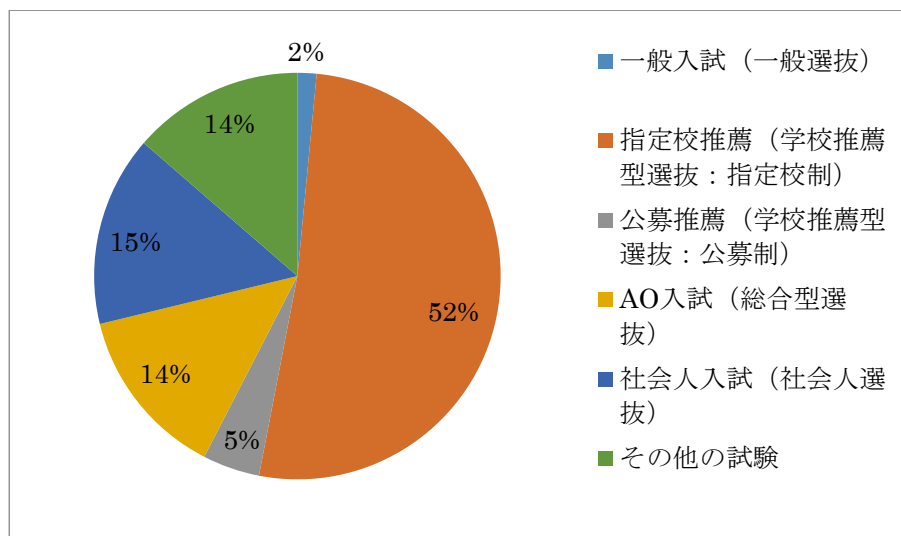
[6] 本学はあなたの第一志望でしたか。

	選択肢 1	選択肢 2	
	第一志望だった	第一志望ではな かった	合計
回答数	58	9	67
回答割合	87%	13%	100%



[8] あなたはどのような入学試験（入学者選抜）を受けて、本学に入学しましたか。

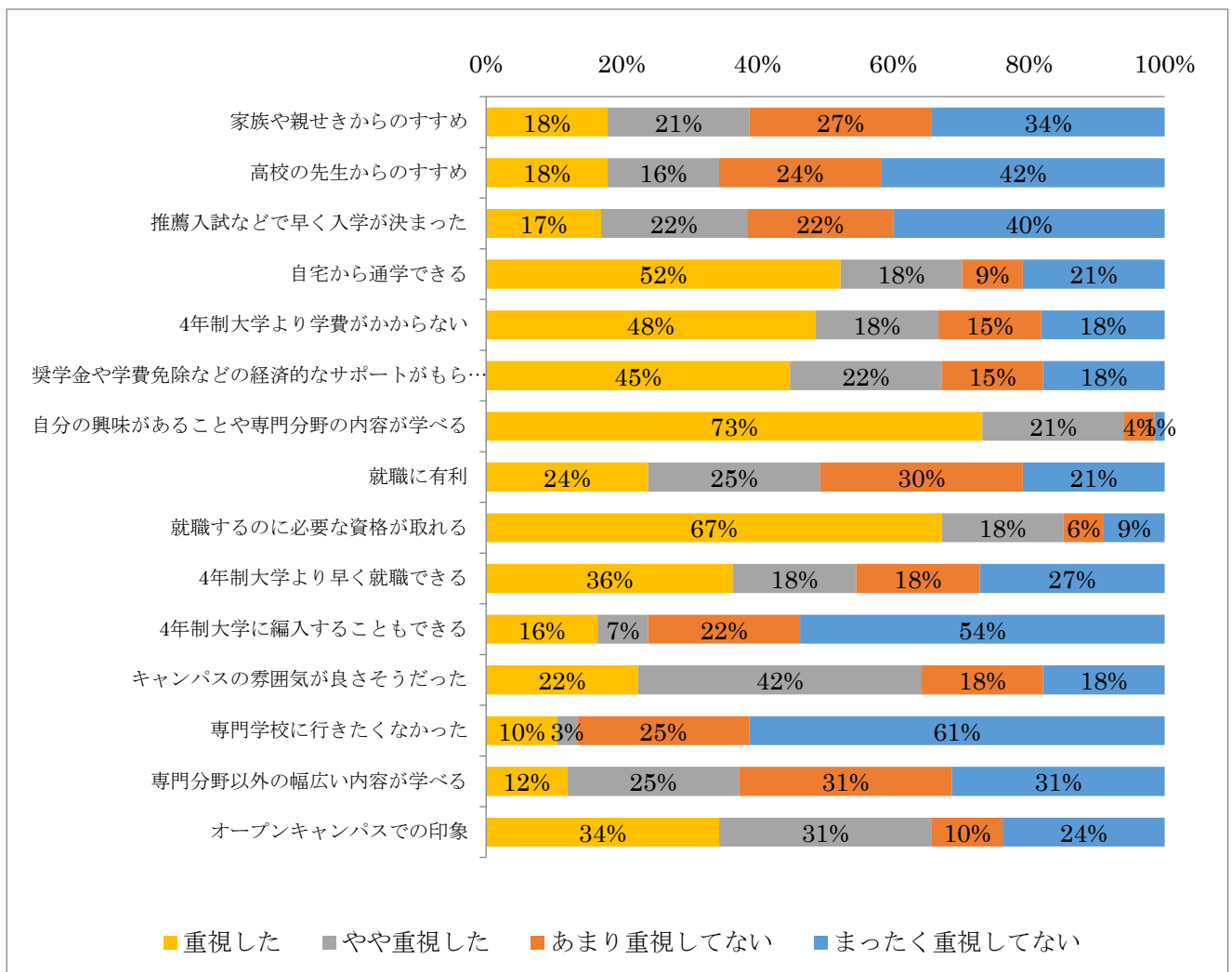
	選択肢 1	選択肢 2	選択肢 3	選択肢 4	選択肢 5	選択肢 6	
	一般入試 （一般選 抜）	指定校推薦 （学校推薦 型選抜：指 定校制）	公募推薦 （学校推薦 型選抜：公 募制）	AO入試 （総合型選 抜）	社会人入試 （社会人選 抜）	その他の試 験	合計
回答数	1	34	3	9	10	9	66
回答割合	2%	52%	5%	14%	15%	14%	100%



[9] あなたが今の短大に進学を決めたとき、次のことはどのくらい重視しましたか。

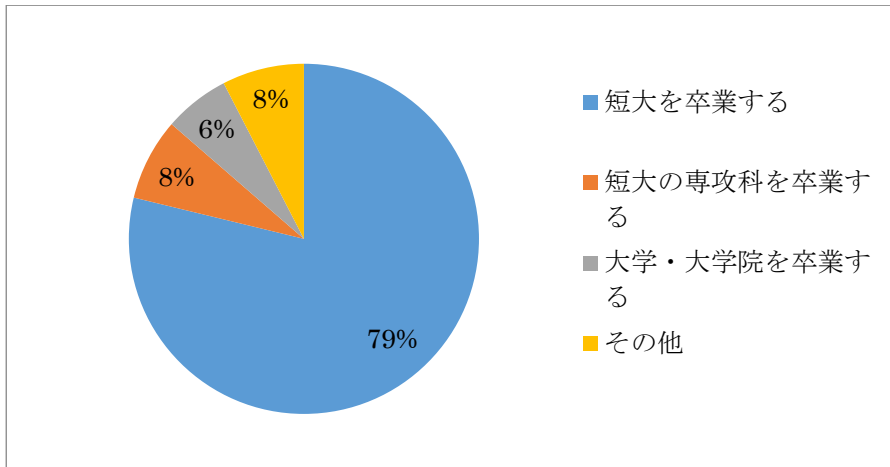
		選択肢 4	選択肢 3	選択肢 2	選択肢 1	合計
		重視した	やや重視した	あまり重視してない	まったく重視してない	
家族や親せきからのすすめ	回答数	12	14	18	23	67
	回答割合	18%	21%	27%	34%	100%
高校の先生からのすすめ	回答数	12	11	16	28	67
	回答割合	18%	16%	24%	42%	100%
推薦入試などで早く入学が決まった	回答数	11	14	14	26	65
	回答割合	17%	22%	22%	40%	100%
自宅から通学できる	回答数	35	12	6	14	67
	回答割合	52%	18%	9%	21%	100%
4年制大学より学費がかからない	回答数	32	12	10	12	66
	回答割合	48%	18%	15%	18%	100%
奨学金や学費免除などの経済的なサポートがもらえる	回答数	30	15	10	12	67
	回答割合	45%	22%	15%	18%	100%

自分の興味があることや専門分野の内容が学べる	回答数	49	14	3	1	67
	回答割合	73%	21%	4%	1%	100%
就職に有利	回答数	16	17	20	14	67
	回答割合	24%	25%	30%	21%	100%
就職するのに必要な資格が 取れる	回答数	45	12	4	6	67
	回答割合	67%	18%	6%	9%	100%
4年制大学より早く就職で きる	回答数	24	12	12	18	66
	回答割合	36%	18%	18%	27%	100%
4年制大学に編入すること もできる	回答数	11	5	15	36	67
	回答割合	16%	7%	22%	54%	100%
キャンパスの雰囲気良さ そうだった	回答数	15	28	12	12	67
	回答割合	22%	42%	18%	18%	100%
専門学校に行きたくなかつ た	回答数	7	2	17	41	67
	回答割合	10%	3%	25%	61%	100%
専門分野以外の幅広い内容 が学べる	回答数	8	17	21	21	67
	回答割合	12%	25%	31%	31%	100%
オープンキャンパスでの印 象	回答数	23	21	7	16	67
	回答割合	34%	31%	10%	24%	100%



[10] あなたは将来的に、どの程度まで進学を考えていますか。

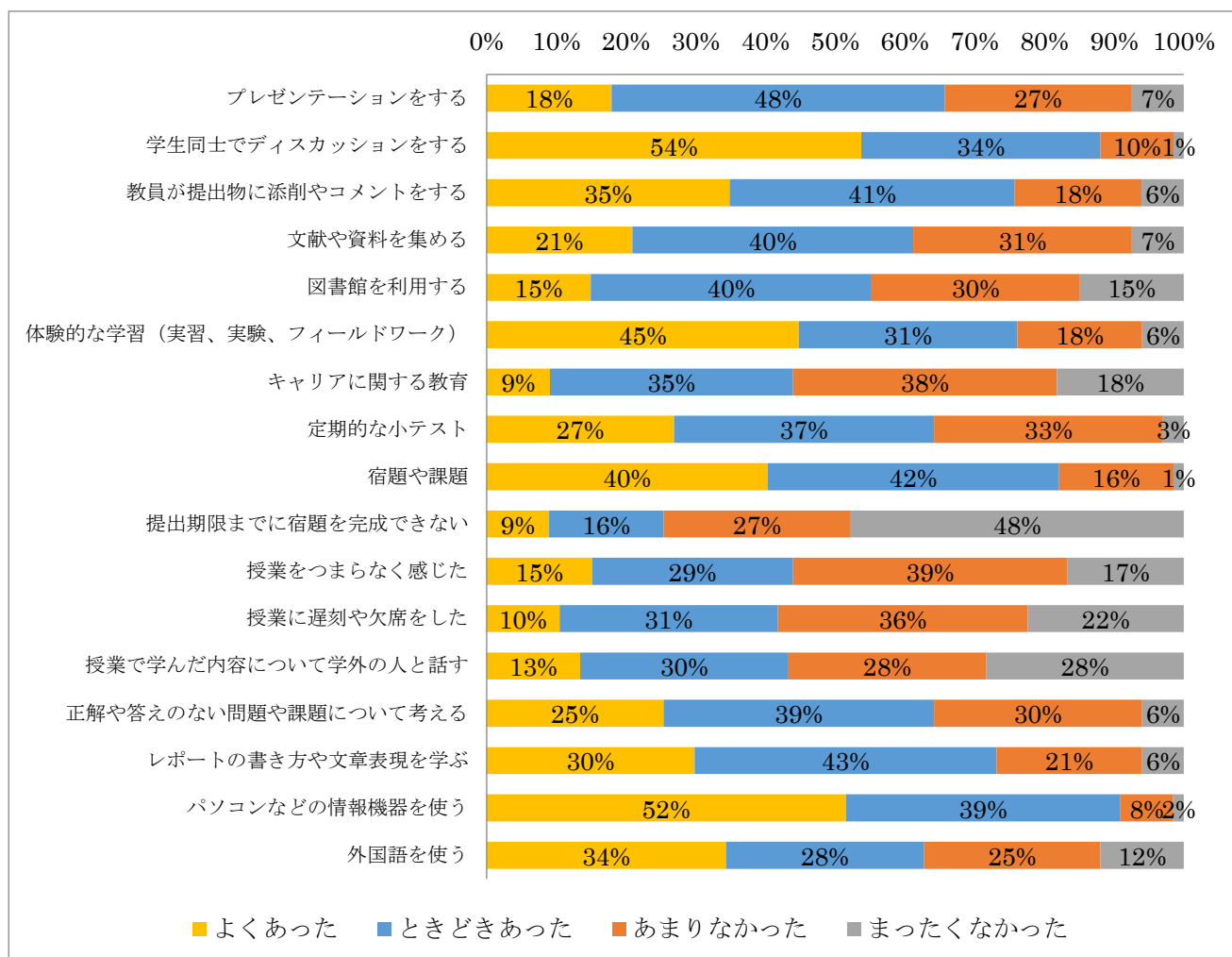
	選択肢 1	選択肢 2	選択肢 3	選択肢 4	
	短大を卒業する	短大の専攻科を卒業する	大学・大学院を卒業する	その他	合計
回答数	52	5	4	5	66
回答割合	79%	8%	6%	8%	100%



[11] あなたが受講した授業では、次のようなことはどのくらいありましたか。

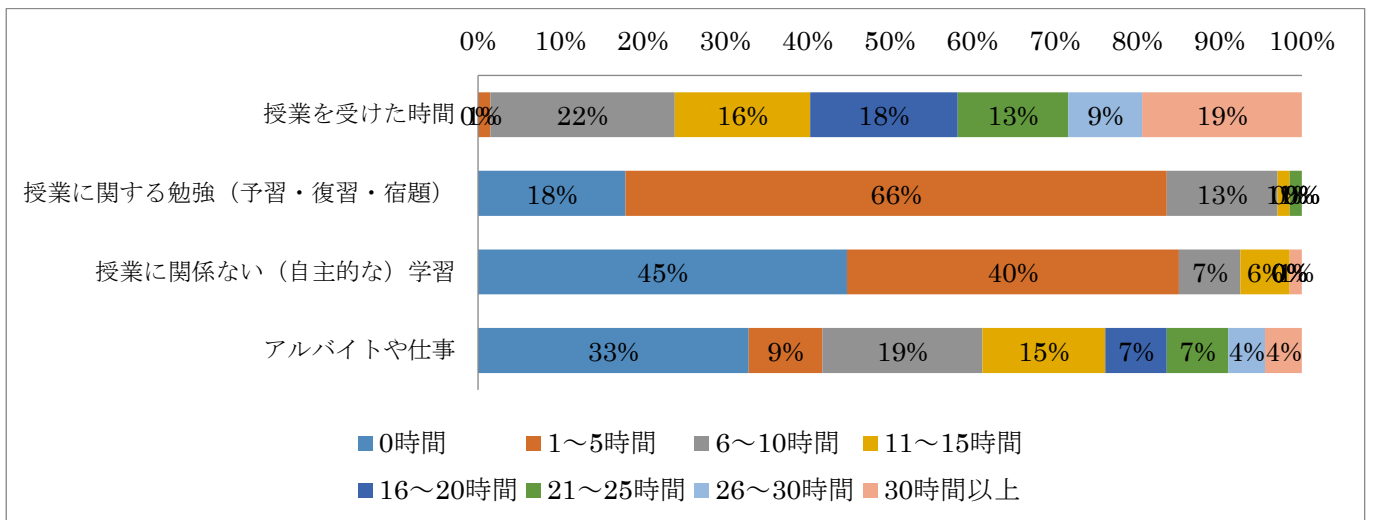
		選択肢 4	選択肢 3	選択肢 2	選択肢 1	合計
		よくあった	ときどきあった	あまりなかった	まったくなかった	
プレゼンテーションをする	回答数	12	32	18	5	67
	回答割合	18%	48%	27%	7%	100%
学生同士でディスカッションをする	回答数	36	23	7	1	67
	回答割合	54%	34%	10%	1%	100%
教員が提出物に添削やコメントをする	回答数	23	27	12	4	66
	回答割合	35%	41%	18%	6%	100%
文献や資料を集める	回答数	14	27	21	5	67
	回答割合	21%	40%	31%	7%	100%
図書館を利用する	回答数	10	27	20	10	67
	回答割合	15%	40%	30%	15%	100%
体験的な学習（実習、実験、フィールドワーク）	回答数	30	21	12	4	67
	回答割合	45%	31%	18%	6%	100%
キャリアに関する教育	回答数	6	23	25	12	66
	回答割合	9%	35%	38%	18%	100%
定期的な小テスト	回答数	18	25	22	2	67
	回答割合	27%	37%	33%	3%	100%

宿題や課題	回答数	27	28	11	1	67
	回答割合	40%	42%	16%	1%	100%
提出期限までに宿題を完成できない	回答数	6	11	18	32	67
	回答割合	9%	16%	27%	48%	100%
授業をつまらなく感じた	回答数	10	19	26	11	66
	回答割合	15%	29%	39%	17%	100%
授業に遅刻や欠席をした	回答数	7	21	24	15	67
	回答割合	10%	31%	36%	22%	100%
授業で学んだ内容について学外の人と話す	回答数	9	20	19	19	67
	回答割合	13%	30%	28%	28%	100%
正解や答えのない問題や課題について考える	回答数	17	26	20	4	67
	回答割合	25%	39%	30%	6%	100%
レポートの書き方や文章表現を学ぶ	回答数	20	29	14	4	67
	回答割合	30%	43%	21%	6%	100%
パソコンなどの情報機器を使う	回答数	34	26	5	1	66
	回答割合	52%	39%	8%	2%	100%
外国語を使う	回答数	23	19	17	8	67
	回答割合	34%	28%	25%	12%	100%



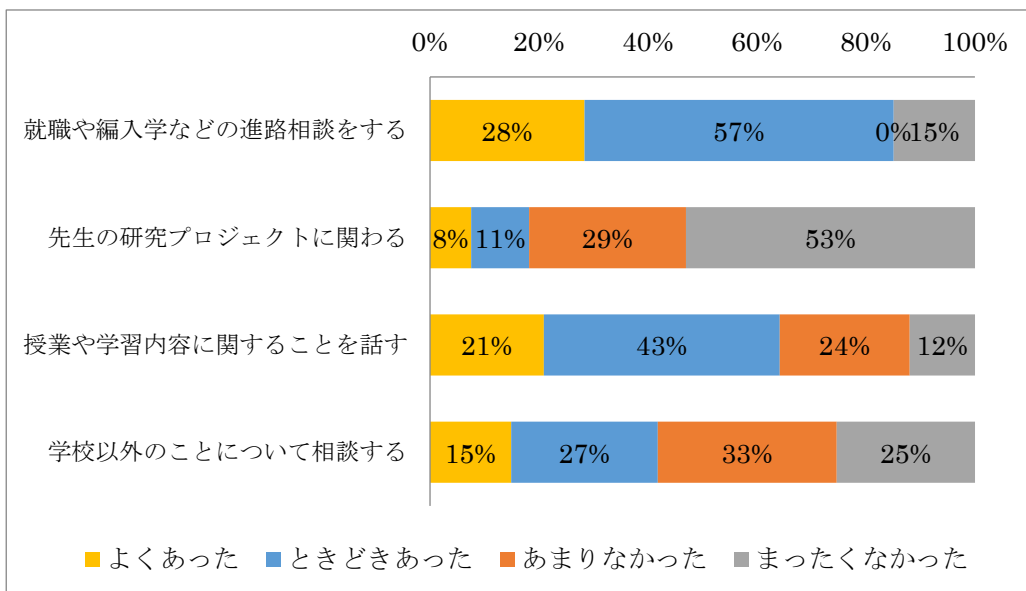
[12] あなたは今学期のふつうの1週間の中で、次の活動にどれくらい時間を費やしましたか。

		選択肢1	選択肢2	選択肢3	選択肢4	選択肢5	選択肢6	選択肢7	選択肢8	合計
		0時間	1~5時間	6~10時間	11~15時間	16~20時間	21~25時間	26~30時間	30時間以上	
授業を受けた時間	回答数	0	1	15	11	12	9	6	13	67
	回答割合	0%	1%	22%	16%	18%	13%	9%	19%	100%
授業に関する勉強（予習・復習・宿題）	回答数	12	44	9	1	0	1	0	0	67
	回答割合	18%	66%	13%	1%	0%	1%	0%	0%	100%
授業に関係ない（自主的な）学習	回答数	30	27	5	4	0	0	0	1	67
	回答割合	45%	40%	7%	6%	0%	0%	0%	1%	100%
アルバイトや仕事	回答数	22	6	13	10	5	5	3	3	67
	回答割合	33%	9%	19%	15%	7%	7%	4%	4%	100%



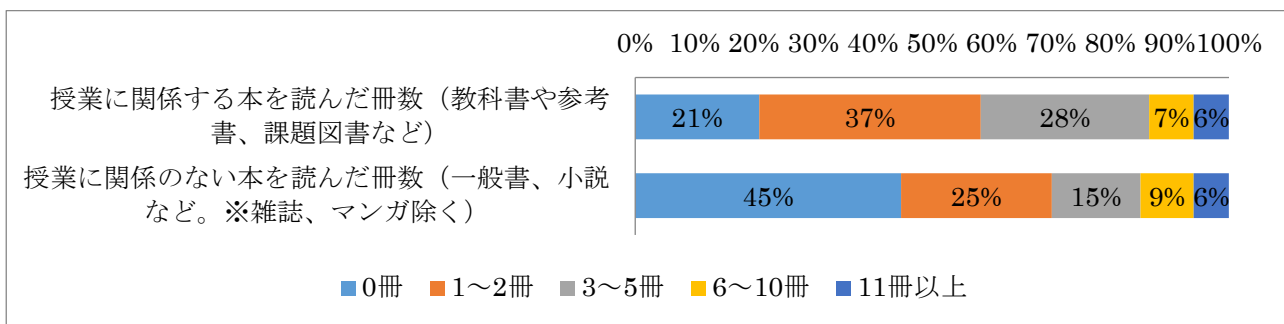
[13] 今の短大に入学して、先生との間で次のような機会はどのくらいありましたか。

		選択肢 4	選択肢 3	選択肢 2	選択肢 1	合計
		よくあった	ときどきあった	あまりなかった	まったくなかった	
就職や編入学などの進路相談をする	回答数	19	38	0	10	67
	回答割合	28%	57%	0%	15%	100%
先生の研究プロジェクトに関わる	回答数	5	7	19	35	66
	回答割合	8%	11%	29%	53%	100%
授業や学習内容に関する話を話す	回答数	14	29	16	8	67
	回答割合	21%	43%	24%	12%	100%
学校以外のことについて相談する	回答数	10	18	22	17	67
	回答割合	15%	27%	33%	25%	100%



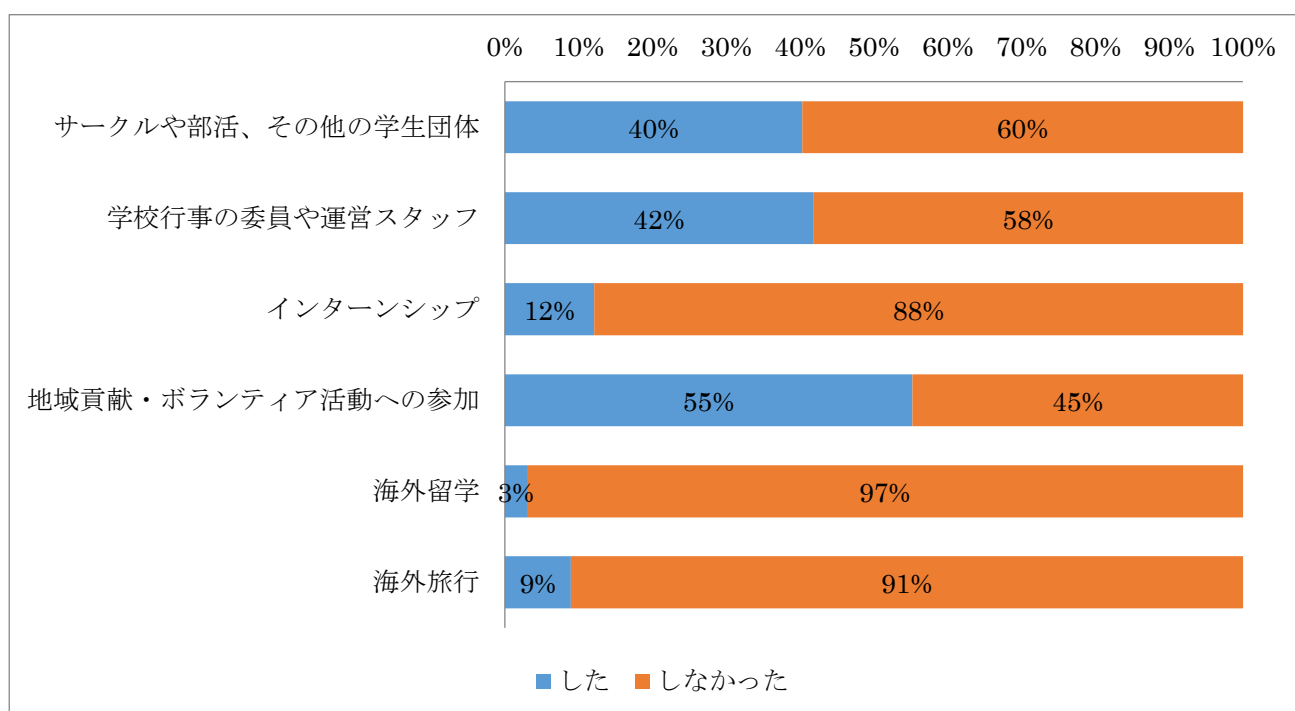
[14] あなたは今年度に入って、次のようなことをどのくらいしましたか。

		1	2	3	4	5	合計
		0冊	1~2冊	3~5冊	6~10冊	11冊以上	
授業に関係する本を読んだ冊数（教科書や参考書、課題図書など）	回答数	14	25	19	5	4	67
	回答割合	21%	37%	28%	7%	6%	100%
授業に関係のない本を読んだ冊数（一般書、小説など。※雑誌、マンガ除く）	回答数	30	17	10	6	4	67
	回答割合	45%	25%	15%	9%	6%	100%



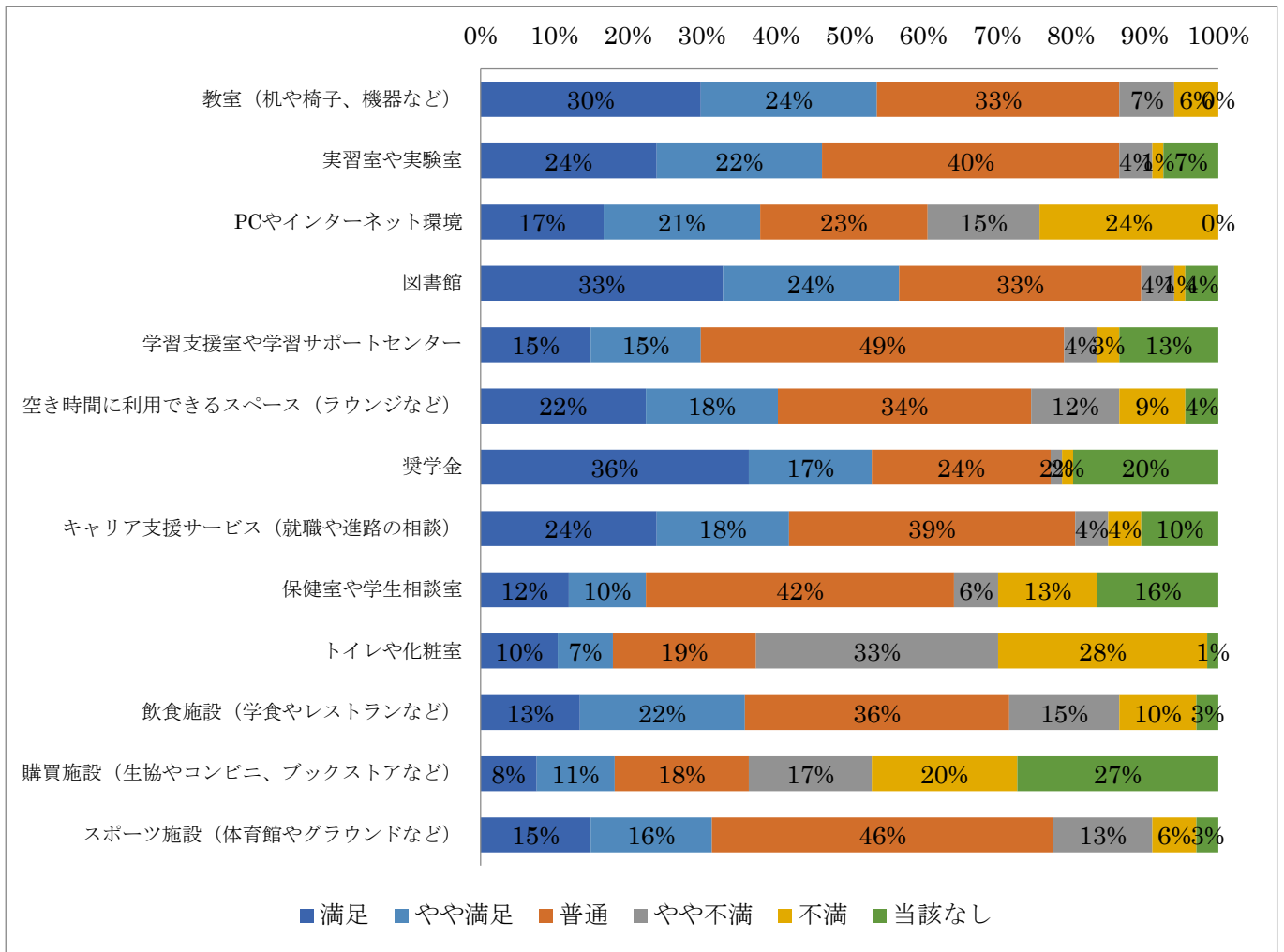
[15] 今の短大に入学して、次のような活動に参加したり体験したりしましたか。

		選択肢 1	選択肢 2	合計
		した	しなかった	
サークルや部活、その他の学生団体	回答数	27	40	67
	回答割合	40%	60%	100%
学校行事の委員や運営スタッフ	回答数	28	39	67
	回答割合	42%	58%	100%
インターンシップ	回答数	8	58	66
	回答割合	12%	88%	100%
地域貢献・ボランティア活動への参加	回答数	37	30	67
	回答割合	55%	45%	100%
海外留学	回答数	2	65	67
	回答割合	3%	97%	100%
海外旅行	回答数	6	61	67
	回答割合	9%	91%	100%



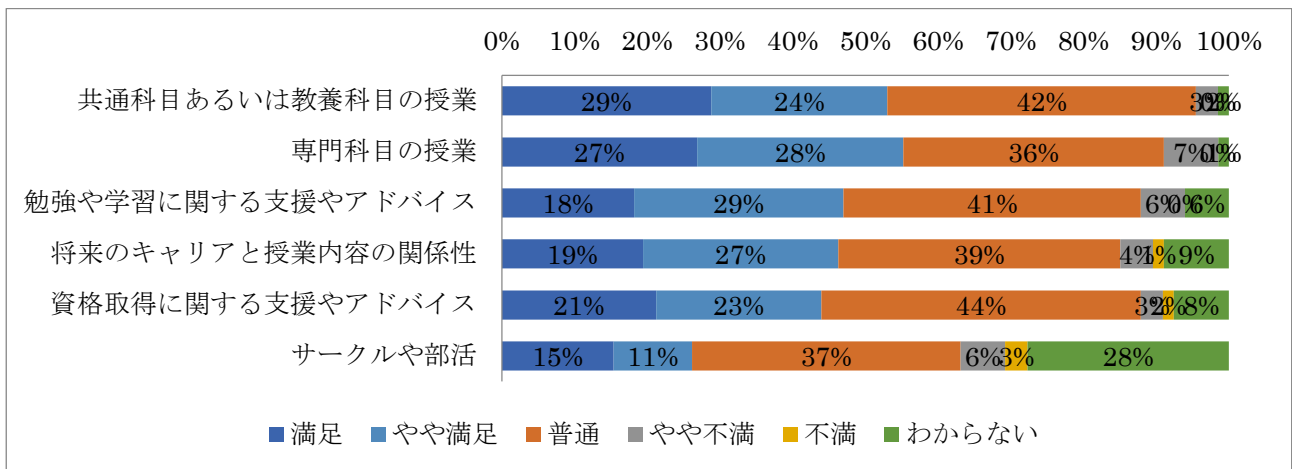
[17] あなたは、本学の施設やサービスにどの程度満足していますか。

		選択肢 5	選択肢 4	選択肢 3	選択肢 2	選択肢 1	選択肢 9	合計
		満足	やや満足	普通	やや不満	不満	当該なし	
教室（机や椅子、機器など）	回答数	20	16	22	5	4	0	67
	回答割合	30%	24%	33%	7%	6%	0%	100%
実習室や実験室	回答数	16	15	27	3	1	5	67
	回答割合	24%	22%	40%	4%	1%	7%	100%
PC やインターネット環境	回答数	11	14	15	10	16	0	66
	回答割合	17%	21%	23%	15%	24%	0%	100%
図書館	回答数	22	16	22	3	1	3	67
	回答割合	33%	24%	33%	4%	1%	4%	100%
学習支援室や学習サポートセンター	回答数	10	10	33	3	2	9	67
	回答割合	15%	15%	49%	4%	3%	13%	100%
空き時間に利用できるスペース（ラウンジなど）	回答数	15	12	23	8	6	3	67
	回答割合	22%	18%	34%	12%	9%	4%	100%
奨学金	回答数	24	11	16	1	1	13	66
	回答割合	36%	17%	24%	2%	2%	20%	100%
キャリア支援サービス（就職や進路の相談）	回答数	16	12	26	3	3	7	67
	回答割合	24%	18%	39%	4%	4%	10%	100%
保健室や学生相談室	回答数	8	7	28	4	9	11	67
	回答割合	12%	10%	42%	6%	13%	16%	100%
トイレや化粧室	回答数	7	5	13	22	19	1	67
	回答割合	10%	7%	19%	33%	28%	1%	100%
飲食施設（学食やレストランなど）	回答数	9	15	24	10	7	2	67
	回答割合	13%	22%	36%	15%	10%	3%	100%
購買施設（生協やコンビニ、ブックストアなど）	回答数	5	7	12	11	13	18	66
	回答割合	8%	11%	18%	17%	20%	27%	100%
スポーツ施設（体育館やグラウンドなど）	回答数	10	11	31	9	4	2	67
	回答割合	15%	16%	46%	13%	6%	3%	100%



[18] あなたは、本学の教育にどの程度満足していますか。

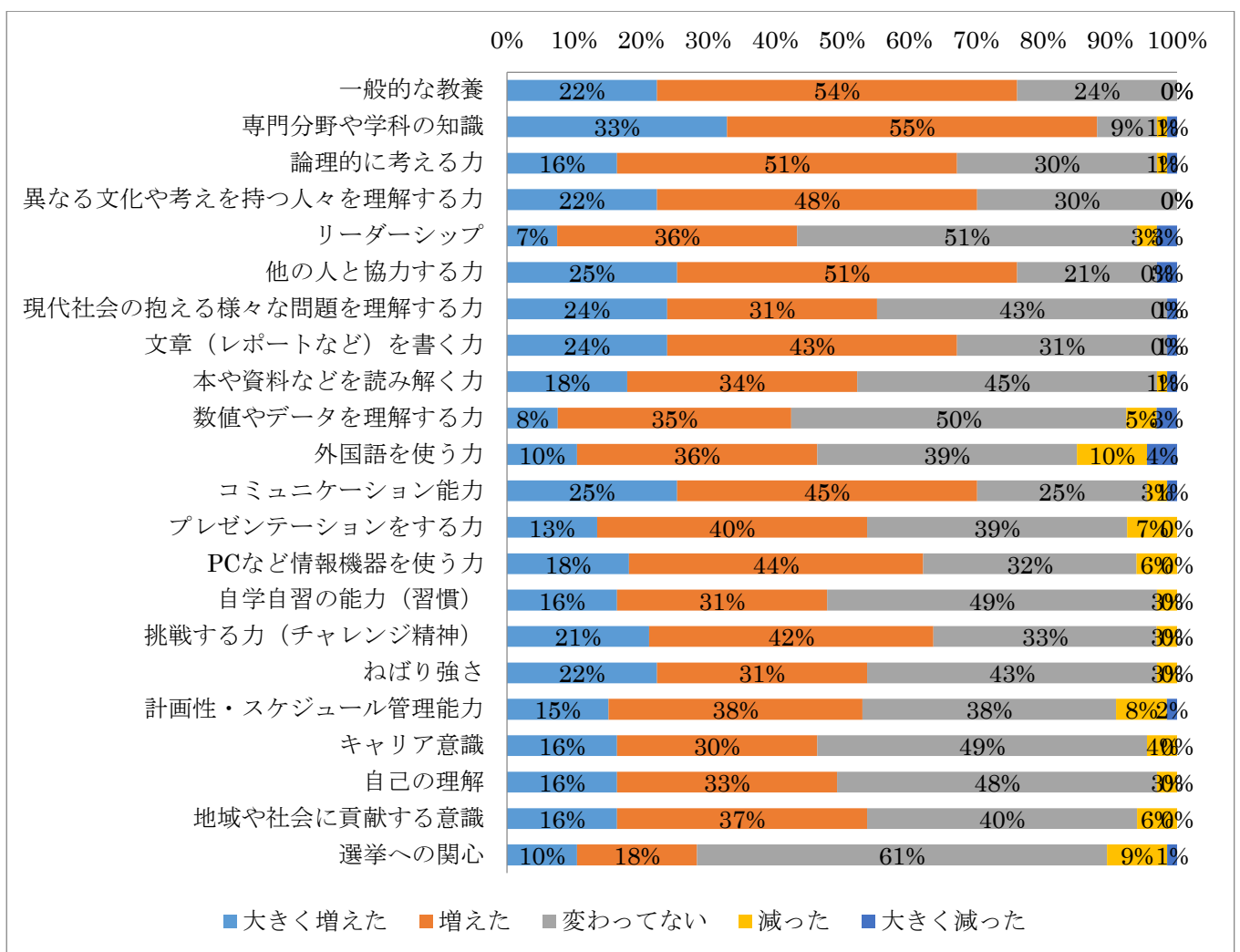
		選択肢	選択肢	選択肢	選択肢	選択肢	選択肢	合計
		5	4	3	2	1	9	
		満足	やや満足	普通	やや不満	不満	わからない	
共通科目あるいは教養科目の授業	回答数	19	16	28	2	0	1	66
	回答割合	29%	24%	42%	3%	0%	2%	100%
専門科目の授業	回答数	18	19	24	5	0	1	67
	回答割合	27%	28%	36%	7%	0%	1%	100%
勉強や学習に関する支援やアドバイス	回答数	12	19	27	4	0	4	66
	回答割合	18%	29%	41%	6%	0%	6%	100%
将来のキャリアと授業内容の関係性	回答数	13	18	26	3	1	6	67
	回答割合	19%	27%	39%	4%	1%	9%	100%
資格取得に関する支援やアドバイス	回答数	14	15	29	2	1	5	66
	回答割合	21%	23%	44%	3%	2%	8%	100%
サークルや部活	回答数	10	7	24	4	2	18	65
	回答割合	15%	11%	37%	6%	3%	28%	100%



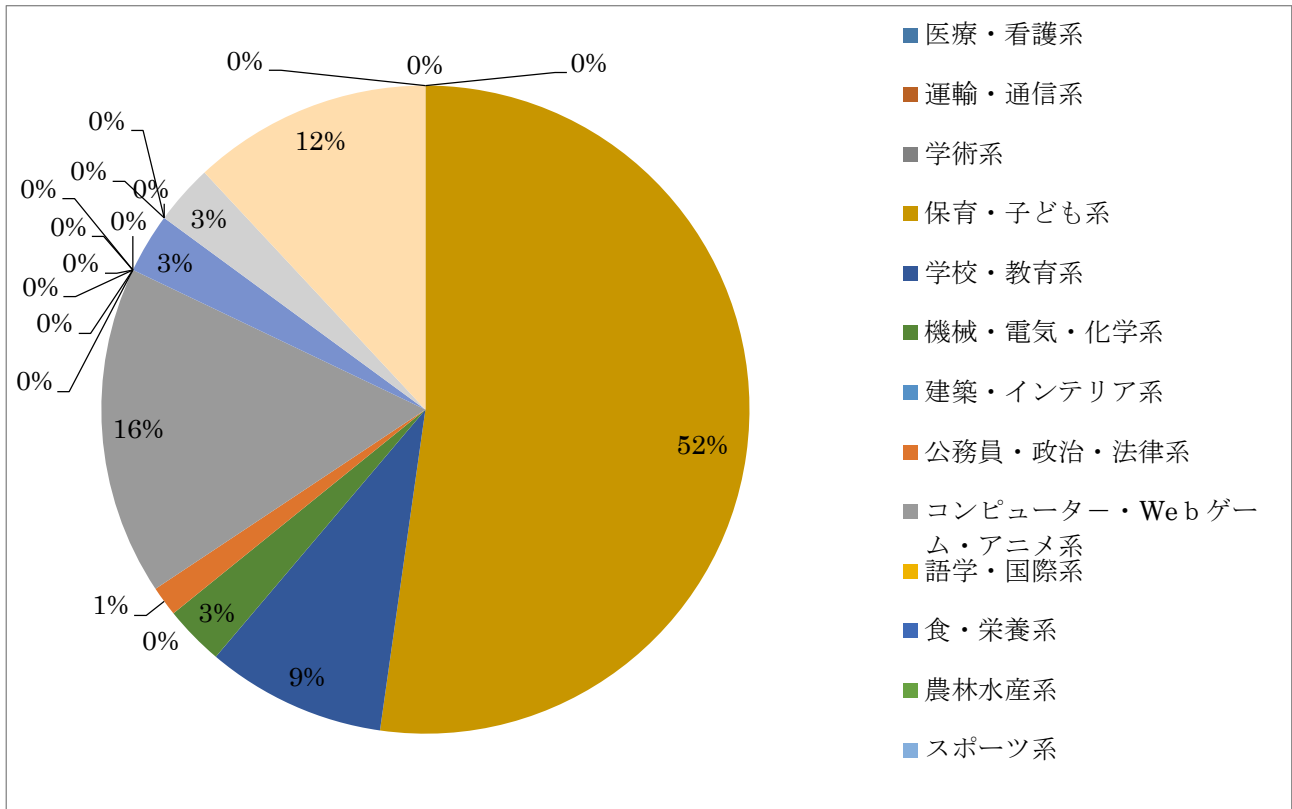
[19] 今の短大に入学して、あなたの能力や知識はどの程度変化（向上）しましたか。

		選択肢 5	選択肢 4	選択肢 3	選択肢 2	選択肢 1	合計
		大きく増えた	増えた	変わっていない	減った	大きく減った	
一般的な教養	回答数	15	36	16	0	0	67
	回答割合	22%	54%	24%	0%	0%	100%
専門分野や学科の知識	回答数	22	37	6	1	1	67
	回答割合	33%	55%	9%	1%	1%	100%
論理的に考える力	回答数	11	34	20	1	1	67
	回答割合	16%	51%	30%	1%	1%	100%
異なる文化や考えを持つ人々を理解する力	回答数	15	32	20	0	0	67
	回答割合	22%	48%	30%	0%	0%	100%
リーダーシップ	回答数	5	24	34	2	2	67
	回答割合	7%	36%	51%	3%	3%	100%
他の人と協力する力	回答数	17	34	14	0	2	67
	回答割合	25%	51%	21%	0%	3%	100%
現代社会の抱える様々な問題を理解する力	回答数	16	21	29	0	1	67
	回答割合	24%	31%	43%	0%	1%	100%
文章（レポートなど）を書く力	回答数	16	29	21	0	1	67
	回答割合	24%	43%	31%	0%	1%	100%
本や資料などを読み解く力	回答数	12	23	30	1	1	67
	回答割合	18%	34%	45%	1%	1%	100%
数値やデータを理解する力	回答数	5	23	33	3	2	66
	回答割合	8%	35%	50%	5%	3%	100%
外国語を使う力	回答数	7	24	26	7	3	67
	回答割合	10%	36%	39%	10%	4%	100%
コミュニケーション能力	回答数	17	30	17	2	1	67
	回答割合	25%	45%	25%	3%	1%	100%
プレゼンテーションをする力	回答数	9	27	26	5	0	67
	回答割合	13%	40%	39%	7%	0%	100%
PC など情報機器を使う力	回答数	12	29	21	4	0	66
	回答割合	18%	44%	32%	6%	0%	100%
自学自習の能力（習慣）	回答数	11	21	33	2	0	67
	回答割合	16%	31%	49%	3%	0%	100%
挑戦する力（チャレンジ精神）	回答数	14	28	22	2	0	66
	回答割合	21%	42%	33%	3%	0%	100%
ねばり強さ	回答数	15	21	29	2	0	67
	回答割合	22%	31%	43%	3%	0%	100%

計画性・スケジュール管理能力	回答数	10	25	25	5	1	66
	回答割合	15%	38%	38%	8%	2%	100%
キャリア意識	回答数	11	20	33	3	0	67
	回答割合	16%	30%	49%	4%	0%	100%
自己の理解	回答数	11	22	32	2	0	67
	回答割合	16%	33%	48%	3%	0%	100%
地域や社会に貢献する意識	回答数	11	25	27	4	0	67
	回答割合	16%	37%	40%	6%	0%	100%
選挙への関心	回答数	7	12	41	6	1	67
	回答割合	10%	18%	61%	9%	1%	100%

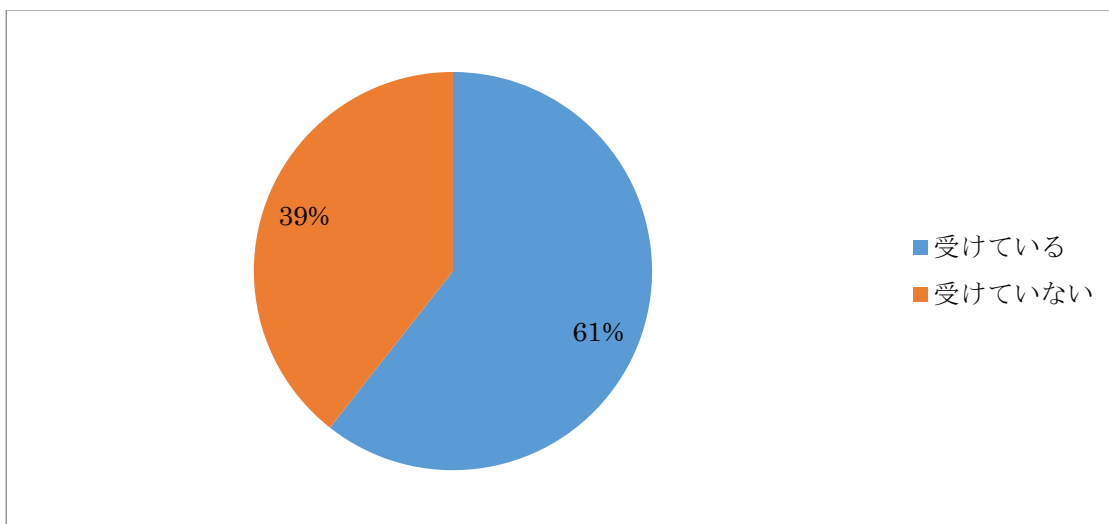


[20] あなたは将来、どのような職業やキャリアに進みたいですか。



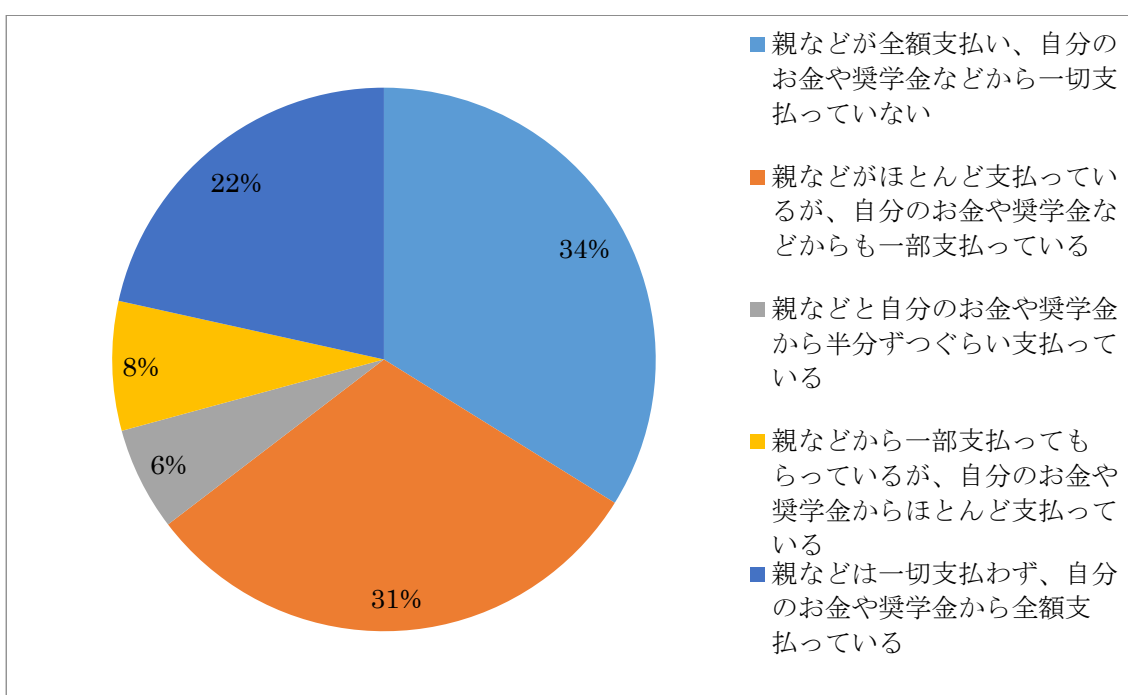
[21] あなたは今の短大から、学内独自の奨学金（※日本学生支援機構奨学金を除く）や学費（授業料）免除などの経済的な支援を受けていますか。

	選択肢 1	選択肢 2	
	受けている	受けていない	合計
回答数	40	26	66
回答割合	61%	39%	100%



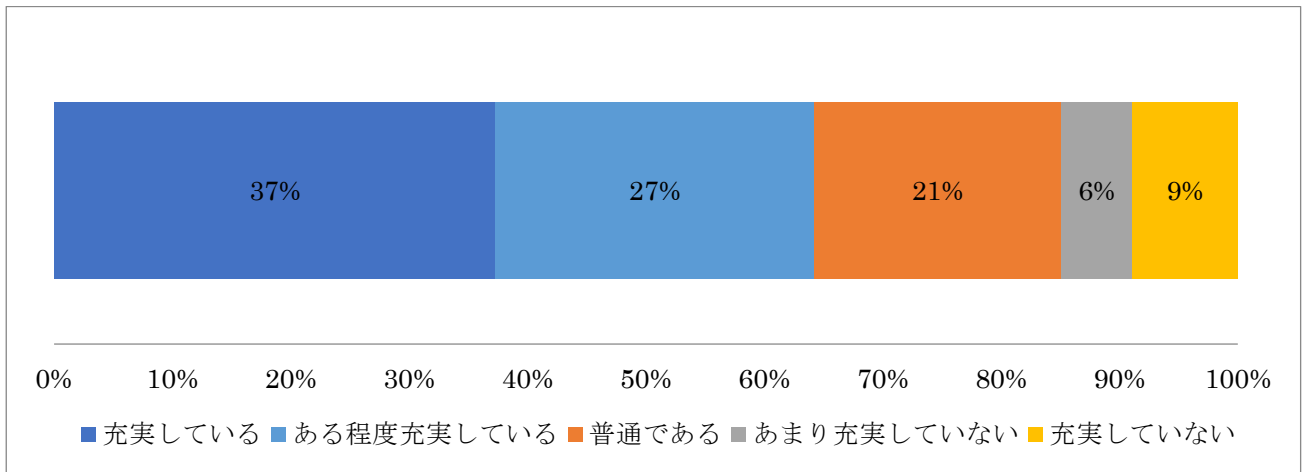
[22] あなたの学費について、誰がどの程度支払いをしていますか。

	選択肢 1	選択肢 2	選択肢 3	選択肢 4	選択肢 5	
	親などが全額支払い、自分のお金や奨学金などから一切支払っていない	親などがほとんど支払っているが、自分のお金や奨学金などからも一部支払っている	親などと自分のお金や奨学金から半分ずつぐらい支払っている	親などから一部支払ってもらっているが、自分のお金や奨学金からほとんど支払っている	親などは一切支払わず、自分のお金や奨学金から全額支払っている	合計
回答数	22	20	4	5	14	65
回答割合	34%	31%	6%	8%	22%	100%



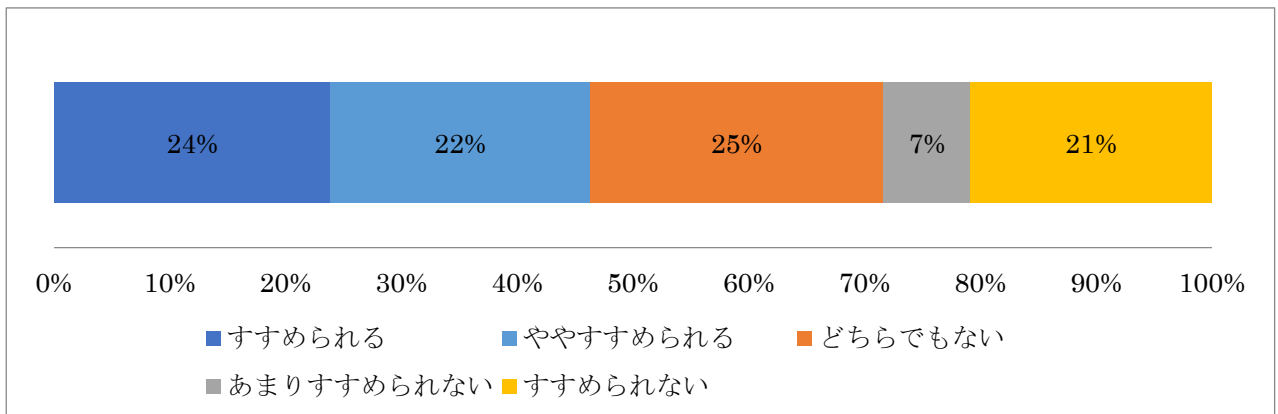
[23] あなたの学生生活は充実していますか。

	選択肢 5	選択肢 4	選択肢 3	選択肢 2	選択肢 1	
	充実している	ある程度充実している	普通である	あまり充実していない	充実していない	合計
回答数	25	18	14	4	6	67
回答割合	37%	27%	21%	6%	9%	100%



[24] あなたは自分が進学した短大を親しい友人や後輩、親せきにすすめられますか。

	選択肢 5	選択肢 4	選択肢 3	選択肢 2	選択肢 1	合計
	すすめられる	ややすすめられる	どちらでもない	あまりすすめられない	すすめられない	
回答数	16	15	17	5	14	67
回答割合	24%	22%	25%	7%	21%	100%

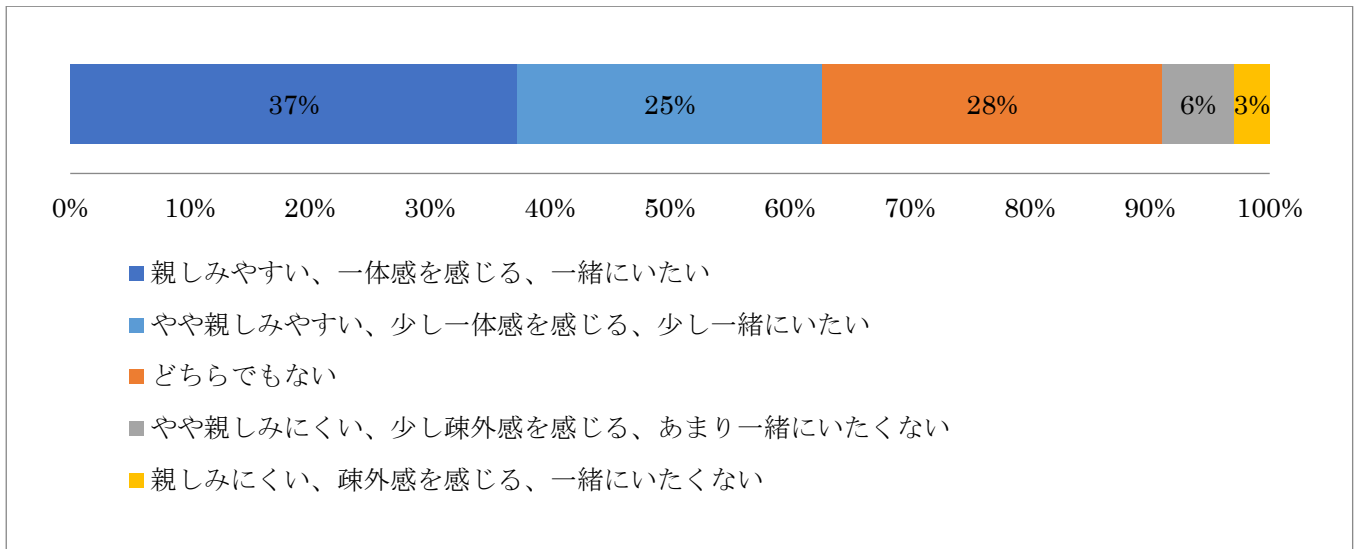


[25] あなたの通っている短大についての総合評価をお聞きします。

次のようなことについてあなたの評価として一番近いものをそれぞれ1つだけ選んでください。

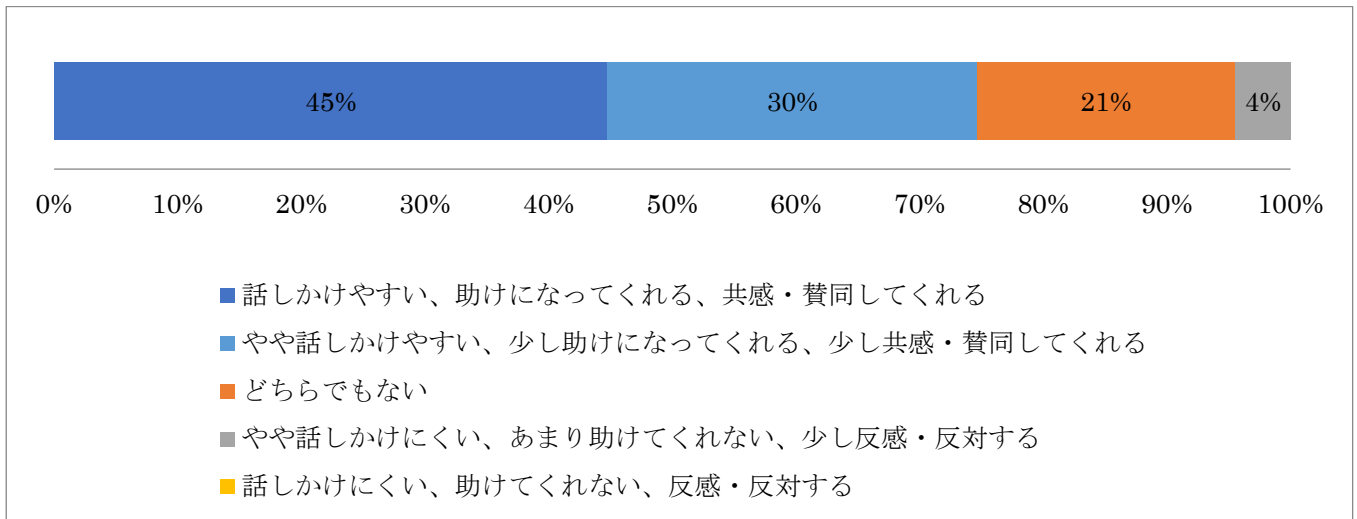
<25-1> 他の学生

	選択肢 5	選択肢 4	選択肢 3	選択肢 2	選択肢 1	
	親しみやすい、一体感を感じる、一緒にいたい	やや親しみやすい、少し一体感を感じる、少し一緒にいたい	どちらでもない	やや親しみにくい、少し疎外感を感じる、あまり一緒にいたくない	親しみにくい、疎外感を感じる、一緒にいたくない	合計
回答数	25	17	19	4	2	67
回答割合	37%	25%	28%	6%	3%	100%



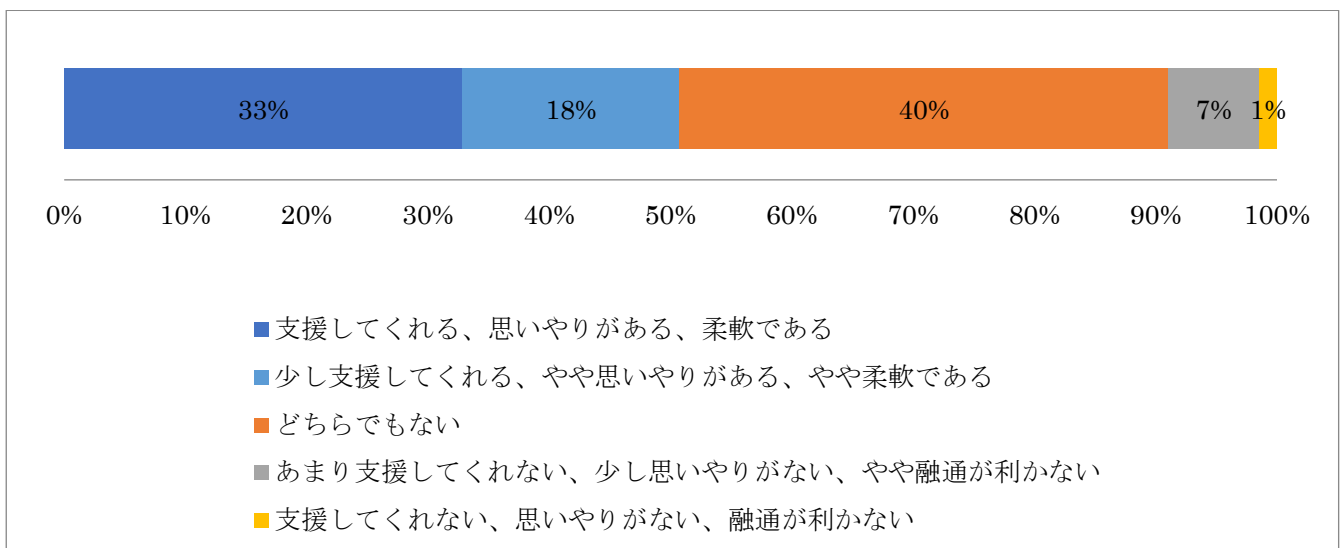
<25-2> 短大の先生

	選択肢 5	選択肢 4	選択肢 3	選択肢 2	選択肢 1	
	話しかけやすい、助けになってくれる、共感・賛同してくれる	やや話しかけやすい、少し助けになってくれる、少し共感・賛同してくれる	どちらでもない	やや話しかけにくい、あまり助けしてくれない、少し反感・反対する	話しかけにくい、助けしてくれない、反感・反対する	合計
回答数	30	20	14	3	0	67
回答割合	45%	30%	21%	4%	0%	100%



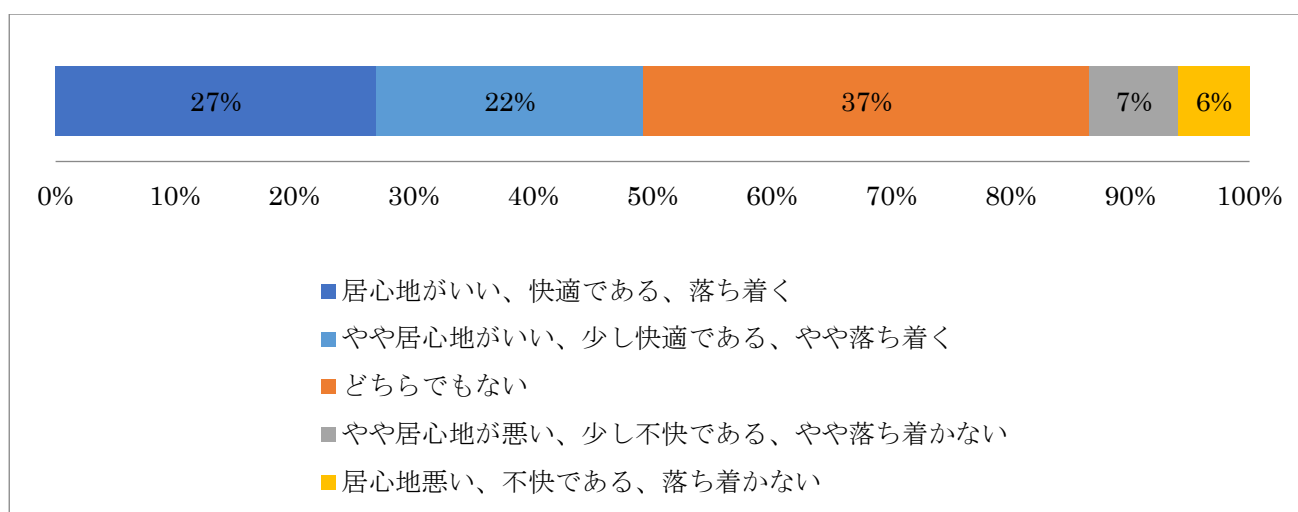
<25-3> 短大の事務職員

	選択肢 5	選択肢 4	選択肢 3	選択肢 2	選択肢 1	
	支援してくれる、思いやりがある、柔軟である	少し支援してくれる、やや思いやりがある、やや柔軟である	どちらでもない	あまり支援してくれない、少し思いやりが無い、やや融通が利かない	支援してくれない、思いやりが無い、融通が利かない	合計
回答数	22	12	27	5	1	67
回答割合	33%	18%	40%	7%	1%	100%



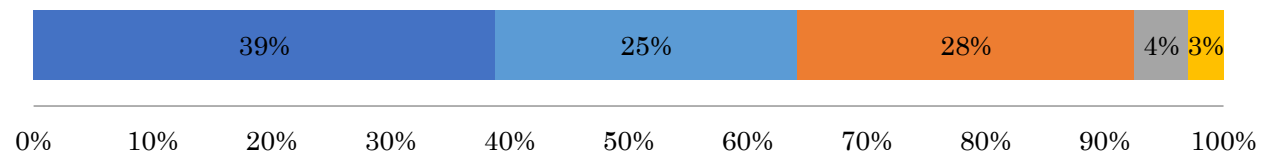
<25-4> 短大やキャンパス

	選択肢 5	選択肢 4	選択肢 3	選択肢 2	選択肢 1	
	居心地がいい、快適である、落ち着く	やや居心地がいい、少し快適である、やや落ち着く	どちらでもない	やや居心地が悪い、少し不快である、やや落ち着かない	居心地悪い、不快である、落ち着かない	合計
回答数	18	15	25	5	4	67
回答割合	27%	22%	37%	7%	6%	100%



<25-5> 短大での学び（学習）

	選択肢 5	選択肢 4	選択肢 3	選択肢 2	選択肢 1	
	十分学べている、楽しかった、意味があった	少し学べている、やや楽しかった、やや意味があった	どちらでもない	あまり学べていない、あまり楽しくなかった、あまり意味がなかった	全く学べていない、楽しくなかった、意味がなかった	合計
回答数	26	17	19	3	2	67
回答割合	39%	25%	28%	4%	3%	100%



- 十分学べている、楽しかった、意味があった
- 少し学べている、やや楽しかった、やや意味があった
- どちらでもない
- あまり学べていない、あまり楽しくなかった、あまり意味がなかった
- 全く学べていない、楽しくなかった、意味がなかった